

Settimana dal 3 novembre al 8 novembre 2025

| FRUMENTO TENERO NAZIONALE (prezzi in €/t) | | | +0,0% ➡ | | |
|---|--------|----------|--------------------|--------------------|--------|
| prodotti per CCIAA | min | max | var. sett prec. | var. anno prec. | |
| Bologna | | | | | |
| N°1 Speciali di Forza - ps 80 kg/hl; ce 1%; p. 13,5% | 257,00 | - 262,00 | ➡ 0,0% | ↓ | -16,6% |
| N°2 Speciali - ps 79/80kg/hl; ce 1%; p. 12% | 246,00 | - 251,00 | ➡ 0,0% | ↓ | -2,4% |
| N°3 Fino - p.s. 79/80 kg/hl; ce 1%; p. 11% | 236,00 | - 241,00 | ➡ 0,0% | ➡ | -0,8% |
| Comunitario - kg/hl 76 min; c.e. 2% max (FA) | 237,00 | - 240,00 | ➡ 0,0% | ↓ | -2,1% |
| Northern Spring (FA) | n.q. | - n.q. | - | - | - |
| Milano-Monza-Brianza-Lodi (FA) | | | | | |
| Frumento di Forza - prot >14%; W>320; p/l 0,7-1,5; stab.>15%; caduta>250 | 260,00 | - 270,00 | ➡ 0,0% | ↓ | -14,5% |
| Frumento Panificabile; imp 1; prot≥11,5%; W>160 p/l<1 | 230,00 | - 232,00 | ➡ 0,0% | ↓ | -2,7% |
| Frumento Panificabile Superiore - ps 76-78 prot ≥13%; W>250; p/l<1; stab.>11; caduta>220 | 243,00 | - 253,00 | ➡ 0,0% | ↓ | -8,8% |
| Frumento Biscottiero - ps 72-75, W 80-140; p/l <0,7; caduta >220 | 229,00 | - 231,00 | ➡ 0,0% | ➡ | -0,4% |
| Frumento Comunitario di Forza | 270,00 | - 280,00 | ➡ 0,0% | ↓ | -20,3% |
| Frumento Comunitario Panificabile | 237,00 | - 239,00 | ➡ 0,0% | ↓ | -4,4% |
| Frumento Northern-Spring n°2 | 306,00 | - 308,00 | ➡ 0,0% | ↓ | -11,3% |
| Frumento Canada Western Red-Spring n°2 | 305,00 | - 307,00 | ➡ 0,0% | ↓ | -12,1% |
| Torino (FA) | | | | | |
| Frumento di forza - 80, prot. 14% W > 320 um. 14% | 255,00 | - 265,00 | ➡ 0,0% | ↓ | -13,3% |
| Panificabile superiore - 78, prot.14% W>250 um.14% | 241,00 | - 249,00 | ➡ 0,0% | ↓ | -7,5% |
| Panificabile - 77, prot. 12%, W> 160 um. 14% | 224,00 | - 230,00 | ➡ 0,0% | ↓ | -2,6% |
| Biscottiero - 76, prot. 11%, W 80/120 um. 14% | 222,00 | - 226,00 | ➡ 0,0% | ➡ | -0,9% |
| Verona | | | | | |
| Fino - p.s. 78/79, imp 1%, prot 11% min. | 231,00 | - 232,00 | ➡ 0,9% | ↓ | -2,5% |
| Esterio - p.s. 76/77 (FA) | 228,00 | - 230,00 | ➡ 0,0% | ↓ | -5,2% |
| Northern Spring - prot. 15% base | n.q. | - n.q. | - | - | - |
| trend ultimi 12 mesi (frumento tenero n°3 fino - Bologna) | | | | | |

| FRUMENTO DURO NAZIONALE (prezzi in €/t) | | | +0,0% ➡ | |
|--|--------|----------|--------------------|--------------------|
| prodotti per CCIAA | min | max | var. sett prec. | var. anno prec. |
| Bari | | | | |
| Fino - peso specifico Kg 79; prot. minimo 12,5%; umidità max 11%; bianconato 20% max | 286,00 | - 291,00 | ➡ 0,0% | ⬇ -10,5% |
| Buono Mercantile - peso spec. da Kg 79; prot. minimo 11,5%; umidità max 11%; bianconato 35% max | 276,00 | - 281,00 | ➡ 0,0% | - |
| Mercantile - peso spec. Kg 73; prot. minimo 10,5%; umidità max 11%; bianconato max 65% | n.q. | - n.q. | - | - |
| Bologna | | | | |
| CENTRO Fino - prot.13% min, p.s. 81 kg/hl min; c.e.2+2%, bianc. 25% max, v. 6% | 288,00 | - 293,00 | ➡ 0,0% | ⬇ -12,1% |
| Centro - Buono Mercantile - 80 kg/hl, c.e.2+2%; bianc.30%, v. 10%; p. 12% | 278,00 | - 283,00 | ➡ 0,0% | ⬇ -9,7% |
| Centro - Mercantile - prot. 11% min, p.s. 78 kg/hl; c.e.2+2%, v. 6% | 268,00 | - 273,00 | ➡ 0,0% | ⬇ -6,1% |
| NORD Fino - kg/hl 81; c.e.2+2%; Bianc.25%, v. 6%; p. 13% | 276,00 | - 281,00 | ➡ 0,0% | ⬇ -13,1% |

| | | | | | | | |
|---|--------|---|--------|---|------|---|--------|
| Nord - Buono mercantile - kg/hl 80; c.e.2+2%; B.30%; v. 6%; p.12% | 266,00 | - | 271,00 | ➡ | 0,0% | ↓ | -10,6% |
| Foggia | | | | | | | |
| Fino - peso 79,5-80 Kg/hl, contenuto proteico min 12-12,5% | 287,00 | - | 292,00 | ➡ | 0,0% | ↓ | -10,2% |
| Buono Mercantile - peso 78 Kg/100 L, umidità 12%; spezzati max 12%; contenuto proteico 11-11,5 % | 272,00 | - | 277,00 | ➡ | 0,0% | ↓ | -12,2% |
| Mercantile - peso 76 Kg/100 L, umidità 12%; spezzati max 6%; bianconati fino al 50%; contenuto proteico min 11% | 267,00 | - | 272,00 | ➡ | 0,0% | ↓ | -10,9% |
| Milano-Monza-Brianza-Lodi (FA) | | | | | | | |
| Buono Mercantile Centro - compreso prodotto slavato | 291,00 | - | 296,00 | ➡ | 0,0% | ↓ | -2,5% |
| Fino Nord - ps 80-82; proteine 13,5; bianc 20; gmf 10; umidità 11; spezzati 2; c.e. <2% | 289,00 | - | 294,00 | ➡ | 0,0% | | - |
| Frumenti Duri Esteri - Non Comunitari | 315,00 | - | 325,00 | ➡ | 0,0% | ↓ | -15,2% |
| Roma | | | | | | | |
| Frumento Nazionale (Lazio) - Duro Fino - p.s. min. 80, bianc. max 30%, um. max 12%, prot. 12 | 255,00 | - | 258,00 | ➡ | 0,0% | ↓ | -9,8% |
| Frumento Nazionale (Lazio) - Duro Buono Mercantile - p.s. 80, um. 12%, prot. 11%, volpato 4% | 239,00 | - | 242,00 | ➡ | 0,0% | ↓ | -12,7% |
| trend ultimi 12 mesi (grano duro fino - Foggia) | | | | | | | |

| ORZO (prezzi in €/t) | | | | +1,1% ↑ | |
|---|--------|----------|-----------------|-----------------|-------|
| prodotti per CCIAA | min | max | var. sett prec. | var. anno prec. | |
| Bologna (FA) | | | | | |
| Orzo - kg/hl 62/64 | 217,00 | - 220,00 | ➡ 0,9% | ↑ | 1,9% |
| Orzo - kg/hl 65 e oltre | 225,00 | - 230,00 | ➡ 0,9% | ↑ | 2,7% |
| Orzo Estero | 229,00 | - 233,00 | ➡ 0,9% | ➡ | 0,2% |
| Milano-Monza-Brianza-Lodi (FA) | | | | | |
| Orzo Nazionale Pesante - p.s. 60-62 | 222,00 | - 227,00 | ➡ 0,9% | ↑ | 3,7% |
| Orzo Comunitario | 232,00 | - 243,00 | ↑ 1,3% | ↓ | -1,5% |
| Perugia | | | | | |
| Orzo Vestito Nazionale - p. hl. 58/60 | n.q. | - n.q. | - | | - |
| Orzo Vestito Nazionale - p. hl. 61/63 | 193,00 | - 198,00 | ↑ 1,6% | ↑ | 7,1% |
| Orzo Vestito Nazionale - p. hl. oltre 64 | 203,00 | - 208,00 | ↑ 1,5% | ↑ | 4,1% |
| Roma | | | | | |
| Orzo - Prod. Centro, Leggero - p.s. 60/63, umid. 13% | 203,00 | - 208,00 | ↑ 1,5% | ↑ | 5,1% |
| Orzo - Prod. Centro, Pesante - p.s. 64 e oltre, umid. 13% | 208,00 | - 213,00 | ↑ 1,4% | ➡ | 1,0% |
| Torino (FA) | | | | | |
| Estero Francese Comune - p.s. 62/65% | 234,00 | - 240,00 | ➡ 0,9% | ↓ | -2,9% |
| Estero Francese Pesante - p.s. 66/68% | 244,00 | - 252,00 | ➡ 0,8% | ↓ | -4,4% |
| Orzo - Nazionale Pesante - ps. 63/66% | 220,00 | - 227,00 | ➡ 0,9% | ↑ | 3,5% |
| Verona | | | | | |
| Orzo Vestito Comunitario - Estero (FA) | 227,00 | - 231,00 | ➡ 0,9% | ➡ | -0,7% |
| trend ultimi 12 mesi (orzo pesante - Bologna) | | | | | |

| SORGO (prezzi in €/t) | -0,3% ➡ |
|-----------------------|---------|
|-----------------------|---------|

| prodotti per CCIAA | min | max | var. sett prec. | var. anno prec. |
|--|--------|----------|--------------------|--------------------|
| Alessandria | | | | |
| Sorgo - Bianco | n.q. | - n.q. | - | - |
| Sorgo - Rosso | n.q. | - n.q. | - | - |
| Bologna | | | | |
| Sorgo Bianco | 220,00 | - 222,00 | ➡ 0,0% | ⬆ 1,8% |
| Milano-Monza-Brianza-Lodi (FA) | | | | |
| Sorgo Nazionale | 220,00 | - 230,00 | ➡ 0,0% | ⬆ 3,4% |
| Modena (FA) | | | | |
| Sorgo Nazionale - umid. 14% | 220,00 | - 222,00 | ➡ -0,5% | ⬆ 1,8% |
| Perugia | | | | |
| Sorgo rosato - per uso zootecnico | 174,00 | - 184,00 | ➡ -0,6% | ⬇ -5,5% |
| Sorgo bianco - per uso zootecnico | 179,00 | - 189,00 | ➡ -0,5% | ⬇ -2,9% |
| Torino (FA) | | | | |
| Sorgo - Nazionale | 215,00 | - 223,00 | ➡ 0,0% | - |
| trend ultimi 12 mesi (sorgo bianco - Bologna) | | | | |

| MAIS (prezzi in €/t) | | | +0,3% ➡ | |
|--|--------|----------|--------------------|--------------------|
| prodotti per CCIAA | min | max | var. sett prec. | var. anno prec. |
| Alessandria | | | | |
| Nazionale Ibrido Secco - umidità 14% | 211,00 | - 214,00 | ➡ 0,5% | ⬇ -2,3% |
| Belgrano e similari | n.q. | - n.q. | - | - |
| Bologna (FA) | | | | |
| Comunitario - ad uso zootecnico | 248,00 | - 248,00 | ➡ 0,8% | ➡ 0,6% |
| Nazionale - ad uso zootecnico (contratto 103) | 228,00 | - 230,00 | ➡ 0,0% | ⬆ 3,2% |
| Nazionale - ad uso zootecnico (con caratteristiche, Aflatossina B1 max 5 ppb; DON max 4.000 ppb) | 244,00 | - 246,00 | ➡ 0,0% | ⬆ 1,2% |
| Non Comunitario - ad uso zootecnico | 232,00 | - 240,00 | ➡ 0,9% | ⬇ -1,5% |
| Mantova | | | | |
| Granoturco Estero comunitario (FA) | 238,00 | - 255,00 | ➡ 0,0% | ➡ 0,8% |
| Granoturco Nazionale, a Frattura Farinosa, Ibridi e similari - u. max. 14% | 221,00 | - 224,00 | ➡ 0,5% | ⬆ 5,7% |
| Milano-Monza-Brianza-Lodi (FA) | | | | |
| Alimentare - conforme ai Regg. UE 1881/06, 1126/07, 165/10 | 295,00 | - 300,00 | ➡ 0,0% | ⬆ 7,2% |
| Comunitario | 239,00 | - 250,00 | ➡ 0,4% | ⬆ 2,7% |
| Nazionale - contratto 103 base | 227,00 | - 228,00 | ➡ 0,9% | ⬆ 2,9% |
| Nazionale zoot. con caratteristiche - contratto 103 - aflatossina B1 inf a 0.005 ppm e Don inf a 4 ppm | 240,00 | - 242,00 | ➡ 0,0% | ➡ -0,4% |
| Non Comunitario | 243,00 | - 243,00 | ➡ 0,0% | ⬇ -2,4% |
| Torino (FA) | | | | |
| Estero comunitario | n.q. | - n.q. | - | - |
| Nazionale Ibrido Essiccato - Comune | 232,00 | - 234,00 | ➡ 0,4% | ➡ -0,4% |
| Verona | | | | |
| Ibrido Farinoso Base Verona - umidità 14% - Aflatossina B1 max 20 ppb | 220,00 | - 221,00 | ➡ 0,0% | ⬆ 5,3% |
| trend ultimi 12 mesi (Granoturco Nazionale contratto 103 base - Milano-Monza-Brianza-Lodi) | | | | |

ERBA MEDICA (prezzi in €/t)**+0,6%** ➡





| prodotti per CCIAA | min | max | var. sett prec. | var. anno prec. |
|--|--------|----------|--------------------|--------------------|
| Bologna (FA) | | | | |
| Erba medica disidratata o essiccata - cubettata - prot. 14% stq | 235,00 | - 245,00 | ➡ 0,0% | ⬆ 1,1% |
| Erba medica disidratata o essiccata - cubettata - prot. 16% stq | 285,00 | - 290,00 | ➡ 0,0% | ⬆ 3,6% |
| Erba medica disidratata o essiccata - cubettata - prot. 17% stq | n.q. | - n.q. | - | - |
| Mantova | | | | |
| Erba medica fienata di 1° taglio - In cascina - 2025 | 140,00 | - 170,00 | ➡ 0,0% | ⬆ 6,9% |
| Erba medica fienata di 2° taglio e successivi - In cascina - 2025 | 200,00 | - 230,00 | ➡ 0,0% | ⬆ 22,9% |
| Milano-Monza-Brianza-Lodi (FA) | | | | |
| Erba medica disidratata - I° qualità - prot.16%, fibra 25% - per vagone o autotreno o cisterna completi | 273,00 | - 278,00 | ➡ 0,0% | ⬆ 4,0% |
| Erba medica disidratata - II° qualità - prot.14%, fibra 28% - per vagone o autotreno o cisterna completi | 233,00 | - 238,00 | ➡ 0,0% | ⬆ 4,7% |
| Modena | | | | |
| Medica fienata in balloni 1° taglio, umidità max 20% - prod. 2025 | 150,00 | - 175,00 | ➡ 0,0% | ⬆ 16,1% |
| Medica fienata in balloni 2° taglio, umidità max 20% - prod. 2025 | 205,00 | - 215,00 | ⬆ 2,4% | ⬆ 15,1% |
| Medica fienata in balloni 3° taglio, umidità max 20% - prod. 2025 | 245,00 | - 255,00 | ⬆ 2,0% | ⬆ 28,2% |
| Medica fienata in balloni 4° taglio, umidità max 20% - prod. 2025 | 250,00 | - 260,00 | ⬆ 2,0% | ⬆ 25,9% |
| Verona | | | | |
| Erba medica imballata | 260,00 | - 270,00 | ➡ 0,0% | ⬆ 26,2% |

trend ultimi 12 mesi (Erba medica disidratata o essiccata - cubettata - prot. 16% 1° qualità - Bologna)**SOIA E FARINA DI SOIA (prezzi in €/t)****+3,2%** ⬆

| prodotti per CCIAA | min | max | var. sett prec. | var. anno prec. |
|---|--------|----------|--------------------|--------------------|
| Bologna | | | | |
| Seme di Soia (prod. Nazionale) - um. 14% - imp. 2% | 420,00 | - 425,00 | ⬆ 2,4% | ⬇ -4,5% |
| Seme di Soia Estero - OGM (FA) | 440,00 | - 440,00 | ⬆ 2,3% | ⬆ 1,9% |
| Seme di Soia tostato - OGM (FA) | 445,00 | - 450,00 | ⬆ 2,3% | ⬇ -2,2% |
| Farine Vegetali di Estrazione - Soia tostata integ. estera (prot. 44% stq) - OGM (FA) | n.q. | - n.q. | - | - |
| Farine Vegetali di Estrazione - Soia tostata integ. Nazion. (prot. 44% stq) - OGM (FA) | 389,00 | - 391,00 | ⬆ 4,0% | ⬆ 1,0% |
| Mantova (FA) | | | | |
| Farina di estrazione di soia tostata - Decorticata - prod. estera derivante da OGM, 47% prot. - rinfusa | 405,00 | - 410,00 | ⬆ 2,5% | ⬇ -2,0% |
| Farina di estrazione di soia tostata - Decorticata - prod. nazionale derivante da OGM, 47% prot. - rinfusa | 409,00 | - 413,00 | ⬆ 2,5% | ⬇ -2,0% |
| Farina di estrazione di soia tostata - prod. estera derivante da o.g.m. - rinfusa - 44% prot. | 402,00 | - 405,00 | ⬆ 2,5% | ⬇ -1,8% |
| Farina di estrazione di soia tostata - prod. nazionale derivante da OGM - rinfusa - 44% prot. | 400,00 | - 403,00 | ⬆ 2,6% | ⬇ -3,4% |
| Milano-Monza-Brianza-Lodi (FA) | | | | |
| Semi di Soia Esteri | 450,00 | - 452,00 | ⬆ 3,9% | ⬆ 3,7% |
| Semi di Soia Nazionali (FP) | 420,00 | - 423,00 | ⬆ 3,7% | ⬇ -4,1% |
| Farine d'estrazione di Soia decorticata estera - prodotti soggetti ad etichettatura ai sensi reg. Ue sugli OGM | 406,00 | - 409,00 | ⬆ 3,8% | ⬆ 2,3% |
| Farine d'estrazione - di Soia decorticata nazionale - prodotti soggetti ad etichettatura ai sensi reg. Ue sugli OGM | 409,00 | - 412,00 | ⬆ 3,8% | ⬆ 2,2% |

| | | | | | | | |
|---|--------|---|--------|---|------|---|-------|
| Farine d'estrazione - di Soia estera - prodotti soggetti ad etichettatura ai sensi reg. Ue sugli OGM | 398,00 | - | 401,00 | ↑ | 3,9% | ↑ | 2,3% |
| Farine d'estrazione - di Soia nazionale - prodotti soggetti ad etichettatura ai sensi reg. Ue sugli OGM | 401,00 | - | 404,00 | ↑ | 3,9% | ↑ | 2,3% |
| Torino (FA) | | | | | | | |
| Soia Nazionale | 402,00 | - | 412,00 | ↑ | 2,5% | ↓ | -4,8% |
| Farina di estrazione di soia tostata estera - 43-43,50% s.t.q. - rinfusa | 423,00 | - | 428,00 | ↑ | 2,9% | → | 0,7% |
| Farina di estrazione di soia tostata nazionale - prot. 43,50-43,75% s.t.q. - rinfusa | 423,00 | - | 428,00 | ↑ | 2,9% | → | 0,7% |
| Treviso | | | | | | | |
| Seme di Soia estera RA GM - um. 14% imp. 2% | 439,00 | - | 441,00 | ↑ | 4,5% | ↑ | 2,6% |
| trend ultimi 12 mesi (semi di soia nazionali - Milano-Monza-Brianza-Lodi) | | | | | | | |

| GIRASOLE E FARINA DI GIRASOLE (prezzi in €/t) | | | | +0,5% ➡ | |
|---|--------|----------|--------------------|--------------------|--|
| prodotti per CCIAA | min | max | var. sett prec. | var. anno prec. | |
| Bologna (FA) | | | | | |
| Farine di estrazione di Girasole integrale nazionale | 205,00 | - 210,00 | ➡ 0,0% | ⬆ 10,7% | |
| Farine di estrazione di Girasole Proteico estero | 277,00 | - 282,00 | ➡ 0,7% | ➡ -0,4% | |
| Milano-Monza-Brianza-Lodi (FA) | | | | | |
| Farine di estrazione di Girasole decorticato | 275,00 | - 295,00 | ⬆ 1,8% | ⬆ 2,0% | |
| Farine di estrazione di Girasole integrale | 202,00 | - 205,00 | ➡ 0,0% | ⬆ 11,2% | |
| Roma (FA) | | | | | |
| Farine di estrazione di Girasole integrale (proteine 28% min.) | 240,00 | - 242,00 | ⬆ 2,1% | ⬆ 15,9% | |
| Torino (FA) | | | | | |
| Farina di estrazione di girasole (rif. 27% s.t.q.) nazionale - alla rinfusa | 245,00 | - 255,00 | ➡ -0,8% | ⬆ 17,6% | |
| Farina di estrazione di girasole decorticato - alla rinfusa | 320,00 | - 325,00 | ➡ 0,0% | ➡ -0,6% | |
| Treviso (FA) | | | | | |
| Farine di estrazione di girasole non sgusciato - nazionale - pr.28-29% stq | 220,00 | - 225,00 | ➡ 0,0% | ⬆ 12,7% | |
| Farine di estrazione di girasole non sgusciato - sgusciato proteico estero | 276,00 | - 281,00 | ⬆ 1,8% | ⬇ -4,8% | |
| Verona | | | | | |
| Farine di estrazione di girasole estera - 36/37% s.t.q. | 272,00 | - 273,00 | ➡ 0,0% | ⬇ -2,3% | |
| Farine di estrazione di girasole integrale nazionale - 29/30% s.t.q. | 195,00 | - 200,00 | ➡ 0,0% | ⬆ 15,5% | |
| trend ultimi 12 mesi (Farina di estrazione di girasole (rif. 28% s.t.q.) nazionale - Torino) | | | | | |

| COLZA E FARINA DI COLZA (prezzi in €/t) | | | | +1,4%  | |
|---|--------|----------|--|---|--------|
| prodotti per CCIAA | min | max | var. sett prec. | var. anno prec. | |
| Bologna (FA) | | | | | |
| Farina di estrazione di Colza | 269,00 | - 272,00 |  0,7% |  | -15,6% |
| Milano-Monza-Brianza-Lodi (FA) | | | | | |
| Farina di estrazione di Colza | 280,00 | - 282,00 |  1,8% |  | -10,9% |
| Treviso (FA) | | | | | |

