

Settimana dal 27 ottobre al 1 novembre 2025

FRUMENTO TENERO NAZIONALE (prezzi in €/t)			-0,4% ➡	
prodotti per CCIAA	min	max	var. sett prec.	var. anno prec.
<b>Bologna</b>				
N°1 Speciali di Forza - ps 80 kg/hl; ce 1%; p. 13,5%	257,00	- 262,00 ➡	0,0%	↓ -16,6%
N°2 Speciali - ps 79/80kg/hl; ce 1%; p. 12%	246,00	- 251,00 ➡	0,0%	↓ -2,4%
N°3 Fino - p.s. 79/80 kg/hl; ce 1%; p. 11%	236,00	- 241,00 ➡	0,0%	➡ -0,8%
Comunitario - kg/hl 76 min; c.e. 2% max (FA)	237,00	- 240,00 ➡	0,0%	↓ -2,1%
Northern Spring (FA)	n.q.	- n.q.	-	-
<b>Milano-Monza-Brianza-Lodi (FA)</b>				
Frumento di Forza - prot >14%; W>320; p/l 0,7-1,5; stab.>15%; caduta>250	260,00	- 270,00 ➡	0,0%	↓ -14,5%
Frumento Panificabile; imp 1; prot≥11,5%; W>160 p/l<1	230,00	- 232,00 ➡	0,0%	↓ -2,7%
Frumento Panificabile Superiore - ps 76-78 prot ≥13%; W>250; p/l<1; stab.>11; caduta>220	243,00	- 253,00 ➡	0,0%	↓ -8,8%
Frumento Biscottiero - ps 72-75, W 80-140; p/l <0,7; caduta >220	229,00	- 231,00 ➡	0,0%	↑ 1,3%
Frumento Comunitario di Forza	270,00	- 280,00 ➡	0,0%	↓ -20,3%
Frumento Comunitario Panificabile	237,00	- 239,00 ➡	0,0%	↓ -4,4%
Frumento Northern-Spring n°2	306,00	- 308,00 ↓	-3,2%	↓ -11,3%
Frumento Canada Western Red-Spring n°2	305,00	- 307,00 ↓	-3,2%	↓ -12,1%
<b>Torino (FA)</b>				
Frumento di forza - 80, prot. 14% W > 320 um. 14%	255,00	- 265,00 ➡	0,0%	↓ -13,3%
Panificabile superiore - 78, prot.14% W>250 um.14%	241,00	- 249,00 ➡	0,0%	↓ -7,5%
Panificabile - 77, prot. 12%, W> 160 um. 14%	224,00	- 230,00 ➡	0,0%	↓ -1,3%
Biscottiero - 76, prot. 11%, W 80/120 um. 14%	222,00	- 226,00 ➡	0,0%	↑ 1,4%
<b>Verona</b>				
Fino - p.s. 78/79, imp 1%, prot 11% min.	229,00	- 230,00 ➡	0,0%	↓ -3,4%
Esterio - p.s. 76/77 (FA)	228,00	- 230,00 ➡	0,0%	↓ -5,2%
Northern Spring - prot. 15% base	n.q.	- n.q.	-	-
trend ultimi 12 mesi (frumento tenero n°3 fino - Bologna)				

FRUMENTO DURO NAZIONALE (prezzi in €/t)			+0,7% ➡	
prodotti per CCIAA	min	max	var. sett prec.	var. anno prec.
<b>Bari</b>				
Fino - peso specifico Kg 79; prot. minimo 12,5%; umidità max 11%; bianconato 20% max	286,00	- 291,00	⬆️ 1,4%	⬇️ -10,5%
Buono Mercantile - peso spec. da Kg 79; prot. minimo 11,5%; umidità max 11%; bianconato 35% max	276,00	- 281,00	⬆️ 1,5%	-
Mercantile - peso spec. Kg 73; prot. minimo 10,5%; umidità max 11%; bianconato max 65%	n.q.	- n.q.	-	-
<b>Bologna</b>				
CENTRO Fino - prot.13% min, p.s. 81 kg/hl min; c.e.2+2%, bianc. 25% max, v. 6%	288,00	- 293,00	➡️ 0,7%	⬇️ -12,1%
Centro - Buono Mercantile - 80 kg/hl, c.e.2+2%; bianc.30%, v. 10%; p. 12%	278,00	- 283,00	➡️ 0,7%	⬇️ -9,7%
Centro - Mercantile - prot. 11% min, p.s. 78 kg/hl; c.e.2+2%, v. 6%	268,00	- 273,00	➡️ 0,7%	⬇️ -6,1%
NORD Fino - kg/hl 81; c.e.2+2%; Bianc.25%, v. 6%; p. 13%	276,00	- 281,00	➡️ 0,7%	⬇️ -13,1%

Nord - Buono mercantile - kg/hl 80; c.e.2+2%; B.30%; v. 6%; p.12%	266,00	-	271,00	➡	0,8%	↓	-10,6%
<b>Foggia</b>							
Fino - peso 79,5-80 Kg/hl, contenuto proteico min 12-12,5%	287,00	-	292,00	➡	0,0%	↓	-10,2%
Buono Mercantile - peso 78 Kg/100 L, umidità 12%; spezzati max 12%; contenuto proteico 11-11,5 %	272,00	-	277,00	➡	0,0%	↓	-12,2%
Mercantile - peso 76 Kg/100 L, umidità 12%; spezzati max 6%; bianconati fino al 50%; contenuto proteico min 11%	267,00	-	272,00	➡	0,0%	↓	-10,9%
<b>Milano-Monza-Brianza-Lodi (FA)</b>							
Buono Mercantile Centro - compreso prodotto slavato	291,00	-	296,00	↑	1,7%	↓	-2,5%
Fino Nord - ps 80-82; proteine 13,5; bianc 20; gmf 10; umidità 11; spezzati 2; c.e. <2%	289,00	-	294,00	↑	1,7%		-
Frumenti Duri Esteri - Non Comunitari	315,00	-	325,00	➡	0,0%	↓	-15,2%
<b>Roma</b>							
Frumento Nazionale (Lazio) - Duro Fino - p.s. min. 80, bianc. max 30%, um. max 12%, prot. 12	255,00	-	258,00	➡	0,0%	↓	-9,8%
Frumento Nazionale (Lazio) - Duro Buono Mercantile - p.s. 80, um. 12%, prot. 11%, volpato 4%	239,00	-	242,00	➡	0,0%	↓	-12,7%
<b>trend ultimi 12 mesi (grano duro fino - Foggia)</b>							

ORZO (prezzi in €/t)				+0,8% ➡	
prodotti per CCIAA	min	max	var. sett prec.	var. anno prec.	
<b>Bologna (FA)</b>					
Orzo - kg/hl 62/64	215,00	- 218,00	↑ 1,4%	↑	2,4%
Orzo - kg/hl 65 e oltre	223,00	- 228,00	↑ 1,3%	↑	3,2%
Orzo Estero	227,00	- 231,00	↑ 1,3%	➡	0,7%
<b>Milano-Monza-Brianza-Lodi (FA)</b>					
Orzo Nazionale Pesante - p.s. 60-62	220,00	- 225,00	➡ 0,0%	↑	2,8%
Orzo Comunitario	229,00	- 240,00	➡ 0,0%	↓	-2,7%
<b>Perugia</b>					
Orzo Vestito Nazionale - p. hl. 58/60	n.q.	- n.q.	-		-
Orzo Vestito Nazionale - p. hl. 61/63	190,00	- 195,00	↑ 1,6%	↑	8,5%
Orzo Vestito Nazionale - p. hl. oltre 64	200,00	- 205,00	↑ 1,5%	↑	5,2%
<b>Roma</b>					
Orzo - Prod. Centro, Leggero - p.s. 60/63, umid. 13%	200,00	- 205,00	↑ 1,5%	↑	3,6%
Orzo - Prod. Centro, Pesante - p.s. 64 e oltre, umid. 13%	205,00	- 210,00	↑ 1,5%	➡	-0,5%
<b>Torino (FA)</b>					
Estero Francese Comune - p.s. 62/65%	232,00	- 238,00	➡ 0,0%	↓	-2,9%
Estero Francese Pesante - p.s. 66/68%	242,00	- 250,00	➡ 0,0%	↓	-4,5%
Orzo - Nazionale Pesante - ps. 63/66%	218,00	- 225,00	➡ 0,0%	↑	4,2%
<b>Verona</b>					
Orzo Vestito Comunitario - Estero (FA)	225,00	- 229,00	➡ 0,4%	↓	-1,9%
<b>trend ultimi 12 mesi (orzo pesante - Bologna)</b>					

SORGO (prezzi in €/t)	-0,1% ➡
-----------------------	---------

prodotti per CCIAA	min	max	var. sett prec.	var. anno prec.
<b>Alessandria</b>				
Sorgo - Bianco	n.q.	- n.q.	-	-
Sorgo - Rosso	n.q.	- n.q.	-	-
<b>Bologna</b>				
Sorgo Bianco	220,00	- 222,00	➡ -0,5%	⬆ 1,8%
<b>Milano-Monza-Brianza-Lodi (FA)</b>				
Sorgo Nazionale	220,00	- 230,00	➡ 0,0%	⬆ 3,4%
<b>Modena (FA)</b>				
Sorgo Nazionale - umid. 14%	221,00	- 223,00	➡ 0,0%	⬆ 2,3%
<b>Perugia</b>				
Sorgo rosato - per uso zootecnico	175,00	- 185,00	➡ 0,0%	⬇ -5,0%
Sorgo bianco - per uso zootecnico	180,00	- 190,00	➡ 0,0%	⬇ -2,4%
<b>Torino (FA)</b>				
Sorgo - Nazionale	215,00	- 223,00	➡ 0,0%	-
<b>trend ultimi 12 mesi (sorgo bianco - Bologna)</b>				

MAIS (prezzi in €/t)			-0,2% ➡	
prodotti per CCIAA	min	max	var. sett prec.	var. anno prec.
<b>Alessandria</b>				
Nazionale Ibrido Secco - umidità 14%	210,00	- 213,00	➡ 0,0%	-
Belgrano e similari	n.q.	- n.q.	-	-
<b>Bologna (FA)</b>				
Comunitario - ad uso zootecnico	246,00	- 246,00	⬇ -1,6%	➡ -0,2%
Nazionale - ad uso zootecnico (contratto 103)	228,00	- 230,00	➡ 0,0%	⬆ 3,2%
Nazionale - ad uso zootecnico (con caratteristiche, Aflatossina B1 max 5 ppb; DON max 4.000 ppb)	244,00	- 246,00	⬇ -1,6%	⬆ 1,2%
Non Comunitario - ad uso zootecnico	230,00	- 238,00	➡ -0,4%	⬇ -2,3%
<b>Mantova</b>				
Granoturco Estero comunitario (FA)	238,00	- 255,00	➡ 0,0%	➡ -0,4%
Granoturco Nazionale, a Frattura Farinosa, Ibridi e similari - u. max. 14%	220,00	- 223,00	➡ 0,0%	⬆ 4,2%
<b>Milano-Monza-Brianza-Lodi (FA)</b>				
Alimentare - conforme ai Regg. UE 1881/06, 1126/07, 165/10	295,00	- 300,00	➡ 0,0%	⬆ 6,1%
Comunitario	237,00	- 250,00	➡ 0,0%	➡ -0,6%
Nazionale - contratto 103 base	225,00	- 226,00	➡ 0,0%	⬆ 2,0%
Nazionale zoot. con caratteristiche - contratto 103 - aflatossina B1 inf a 0.005 ppm e Don inf a 4 ppm	240,00	- 242,00	➡ 0,0%	⬇ -1,6%
Non Comunitario	243,00	- 243,00	➡ 0,8%	⬇ -3,6%
<b>Torino (FA)</b>				
Estero comunitario	n.q.	- n.q.	-	-
Nazionale Ibrido Essiccato - Comune	231,00	- 233,00	➡ 0,0%	⬇ -1,7%
<b>Verona</b>				
Ibrido Farinoso Base Verona - umidità 14% - Aflatossina B1 max 20 ppb	220,00	- 221,00	➡ -0,7%	⬆ 3,8%
<b>trend ultimi 12 mesi (Granoturco Nazionale contratto 103 base - Milano-Monza-Brianza-Lodi)</b>				

**ERBA MEDICA (prezzi in €/t)****+0,0%** ➡




prodotti per CCIAA	min	max	var. sett prec.	var. anno prec.
<b>Bologna (FA)</b>				
Erba medica disidratata o essiccata - cubettata - prot. 14% stq	235,00	- 245,00	➡ 0,0%	⬆ 1,1%
Erba medica disidratata o essiccata - cubettata - prot. 16% stq	285,00	- 290,00	➡ 0,0%	⬆ 3,6%
Erba medica disidratata o essiccata - cubettata - prot. 17% stq	n.q.	- n.q.	-	-
<b>Mantova</b>				
Erba medica fienata di 1° taglio - In cascina - 2025	140,00	- 170,00	➡ 0,0%	⬆ 10,7%
Erba medica fienata di 2° taglio e successivi - In cascina - 2025	200,00	- 230,00	➡ 0,0%	⬆ 26,5%
<b>Milano-Monza-Brianza-Lodi (FA)</b>				
Erba medica disidratata - I° qualità - prot.16%, fibra 25% - per vagone o autotreno o cisterna completi	273,00	- 278,00	➡ 0,0%	⬆ 4,0%
Erba medica disidratata - II° qualità - prot.14%, fibra 28% - per vagone o autotreno o cisterna completi	233,00	- 238,00	➡ 0,0%	⬆ 4,7%
<b>Modena</b>				
Medica fienata in balloni 1° taglio, umidità max 20% - prod. 2025	150,00	- 175,00	➡ 0,0%	⬆ 20,4%
Medica fienata in balloni 2° taglio, umidità max 20% - prod. 2025	200,00	- 210,00	➡ 0,0%	⬆ 17,1%
Medica fienata in balloni 3° taglio, umidità max 20% - prod. 2025	240,00	- 250,00	➡ 0,0%	⬆ 30,7%
Medica fienata in balloni 4° taglio, umidità max 20% - prod. 2025	245,00	- 255,00	➡ 0,0%	⬆ 28,2%
<b>Verona</b>				
Erba medica imballata	260,00	- 270,00	➡ 0,0%	⬆ 26,2%

**trend ultimi 12 mesi (Erba medica disidratata o essiccata - cubettata - prot. 16% 1° qualità - Bologna)****SOIA E FARINA DI SOIA (prezzi in €/t)****+8,2%** ⬆

prodotti per CCIAA	min	max	var. sett prec.	var. anno prec.
<b>Bologna</b>				
Seme di Soia (prod. Nazionale) - um. 14% - imp. 2%	410,00	- 415,00	⬆ 2,7%	⬇ -6,8%
Seme di Soia Estero - OGM (FA)	430,00	- 430,00	⬆ 2,4%	➡ 0,1%
Seme di Soia tostato - OGM (FA)	435,00	- 440,00	⬆ 1,2%	⬇ -3,3%
Farine Vegetali di Estrazione - Soia tostata integ. estera (prot. 44% stq) - OGM (FA)	n.q.	- n.q.	-	-
Farine Vegetali di Estrazione - Soia tostata integ. Nazion. (prot. 44% stq) - OGM (FA)	374,00	- 376,00	⬆ 11,9%	⬇ -4,1%
<b>Mantova (FA)</b>				
Farina di estrazione di soia tostata - Decorticata - prod. estera derivante da OGM, 47% prot. - rinfusa	395,00	- 400,00	-	⬇ -4,4%
Farina di estrazione di soia tostata - Decorticata - prod. nazionale derivante da OGM, 47% prot. - rinfusa	399,00	- 403,00	-	⬇ -4,4%
Farina di estrazione di soia tostata - prod. estera derivante da o.g.m. - rinfusa - 44% prot.	392,00	- 395,00	-	⬇ -4,3%
Farina di estrazione di soia tostata - prod. nazionale derivante da OGM - rinfusa - 44% prot.	390,00	- 393,00	-	⬇ -5,8%
<b>Milano-Monza-Brianza-Lodi (FA)</b>				
Semi di Soia Esteri	433,00	- 435,00	⬆ 2,4%	➡ -0,2%
Semi di Soia Nazionali (FP)	405,00	- 408,00	⬆ 2,5%	⬇ -7,5%
Farine d'estrazione di Soia decorticata estera - prodotti soggetti ad etichettatura ai sensi reg. Ue sugli OGM	391,00	- 394,00	⬆ 14,6%	⬇ -2,7%
Farine d'estrazione - di Soia decorticata nazionale - prodotti soggetti ad etichettatura ai sensi reg. Ue sugli OGM	394,00	- 397,00	⬆ 14,5%	⬇ -3,2%

Farine d'estrazione - di Soia estera - prodotti soggetti ad etichettatura ai sensi reg. Ue sugli OGM	383,00	-	386,00	↑	14,9%	↓	-2,8%
Farine d'estrazione - di Soia nazionale - prodotti soggetti ad etichettatura ai sensi reg. Ue sugli OGM	386,00	-	389,00	↑	14,8%	↓	-3,2%
<b>Torino (FA)</b>							
Soia Nazionale	392,00	-	402,00	↑	1,8%	↓	-7,1%
Farina di estrazione di soia tostata estera - 43-43,50% s.t.q. - rinfusa	411,00	-	416,00	↑	13,8%	↓	-3,0%
Farina di estrazione di soia tostata nazionale - prot. 43,50-43,75% s.t.q. - rinfusa	411,00	-	416,00	↑	13,8%	↓	-3,0%
<b>Treviso</b>							
Seme di Soia estera RA GM - um. 14% imp. 2%	420,00	-	422,00	↑	3,7%	→	0,0%
<b>trend ultimi 12 mesi (semi di soia nazionali - Milano-Monza-Brianza-Lodi)</b>							

GIRASOLE E FARINA DI GIRASOLE (prezzi in €/t)				+0,3% ➡	
prodotti per CCIAA	min	max	var. sett prec.	var. anno prec.	
<b>Bologna (FA)</b>					
Farine di estrazione di Girasole integrale nazionale	205,00	- 210,00	➡ 0,0%	⬆ 13,7%	
Farine di estrazione di Girasole Proteico estero	275,00	- 280,00	➡ 0,0%	⬇ -1,8%	
<b>Milano-Monza-Brianza-Lodi (FA)</b>					
Farine di estrazione di Girasole decorticato	270,00	- 290,00	⬆ 1,8%	⬇ -1,6%	
Farine di estrazione di Girasole integrale	202,00	- 205,00	➡ 0,0%	⬆ 11,2%	
<b>Roma (FA)</b>					
Farine di estrazione di Girasole integrale (proteine 28% min.)	235,00	- 237,00	➡ 0,0%	⬆ 9,3%	
<b>Torino (FA)</b>					
Farina di estrazione di girasole (rif. 27% s.t.q.) nazionale - alla rinfusa	247,00	- 257,00	➡ 0,0%	⬆ 18,6%	
Farina di estrazione di girasole decorticato - alla rinfusa	320,00	- 325,00	➡ 0,0%	➡ -0,6%	
<b>Treviso (FA)</b>					
Farine di estrazione di girasole non sgusciato - nazionale - pr.28-29% stq	220,00	- 225,00	⬆ 2,3%	⬆ 12,7%	
Farine di estrazione di girasole non sgusciato - sgusciato proteico estero	271,00	- 276,00	➡ 0,0%	⬇ -6,5%	
<b>Verona</b>					
Farine di estrazione di girasole estera - 36/37% s.t.q.	272,00	- 273,00	➡ -0,7%	⬇ -2,3%	
Farine di estrazione di girasole integrale nazionale - 29/30% s.t.q.	195,00	- 200,00	➡ 0,0%	⬆ 15,5%	
<b>trend ultimi 12 mesi (Farina di estrazione di girasole (rif. 28% s.t.q.) nazionale - Torino)</b>					

COLZA E FARINA DI COLZA (prezzi in €/t)				+1,2% 	
prodotti per CCIAA	min	max	var. sett prec.	var. anno prec.	
<b>Bologna (FA)</b>					
Farina di estrazione di Colza	267,00	- 270,00	 1,9%	 -16,2%	
<b>Milano-Monza-Brianza-Lodi (FA)</b>					
Farina di estrazione di Colza	275,00	- 277,00	 1,8%	 -12,5%	
<b>Treviso (FA)</b>					

Farina di estrazione di colza nazionale - e/o estera - prot. 37% stq	262,00	-	267,00	➡	0,0%	⬇	-17,2%
<b>Torino (FA)</b>							
Farina di estrazione di colza - alla rinfusa	296,00	-	305,00	⬆	1,0%	⬇	-13,0%
<b>Verona</b>							
Farine di estrazione di colza - ravizzone nazionale (FA)	265,00	-	270,00	⬆	1,1%	⬇	-17,1%
Farine di estrazione di colza - ravizzone estera gen. modificata	n.q.	-	n.q.	-	-	-	-
<b>trend ultimi 12 mesi (Farine di estrazione di colza - Bologna)</b>							