













Settimana dal 31 marzo al 5 aprile 2025

FRUMENTO TENERO NAZIONALE (prezzi in €/t)			-0,6% ➡	
prodotti per CCIAA	min	max	var. sett prec.	var. anno prec.
<b>Bologna</b>				
N°1 Speciali di Forza - ps 79/80 kg/hl; ce 1%; p. 14%	294,00	- 301,00	↓ -1,3%	↓ -9,7%
N°2 Speciali - ps 78/79 kg/hl; ce 1%; p. 12%	267,00	- 272,00	➡ -0,7%	➡ 0,0%
N°3 Fino - p.s. 78 kg/hl; ce 1%; p. 11%	259,00	- 264,00	➡ -0,8%	↑ 21,9%
Comunitario - kg/hl 76 min; c.e. 2% max (FA)	251,00	- 254,00	↓ -1,6%	↑ 18,3%
Northern Spring (FA)	313,00	- 316,00	↓ -3,1%	↓ -16,0%
<b>Milano-Monza-Brianza-Lodi (FA)</b>				
Frumento di Forza - prot >14%; W>320; p/l 0,7-1,5; stab.>15%; caduta>250	300,00	- 315,00	➡ 0,0%	↓ -6,7%
Frumento Panificabile; imp 1; prot≥11,5%; W>160 p/l<1	265,00	- 268,00	➡ 0,0%	↑ 18,7%
Frumento Panificabile Superiore - ps 76-78 prot ≥13%; W>250; p/l<1; stab.>11; caduta>220	270,00	- 280,00	➡ 0,0%	↑ 3,8%
Frumento Biscottiero - ps 72-75, W 80-140; p/l <0,7; caduta >220	255,00	- 258,00	➡ 0,0%	↑ 20,1%
Frumento Comunitario di Forza	340,00	- 350,00	➡ 0,0%	↑ 7,3%
Frumento Comunitario Panificabile	262,00	- 265,00	➡ -0,8%	↑ 20,3%
Frumento Northern-Spring n°2	337,00	- 339,00	➡ 0,0%	↓ -10,6%
Frumento Canada Western Red-Spring n°2	339,00	- 341,00	➡ 0,0%	↓ -5,8%
<b>Torino (FA)</b>				
Frumento di forza - 77/79, prot. 14% W > 320 um. 14%	295,00	- 308,00	➡ 0,0%	↓ -8,6%
Panificabile superiore - 77, prot.14% W>250 um.14%	270,00	- 277,00	➡ 0,0%	↑ 3,2%
Panificabile - 74/76, prot. 12%, W> 160 um. 14%	255,00	- 261,00	➡ -0,4%	↑ 18,1%
Biscottiero - 71/73, prot. 11%, W 80/120 um. 14%	249,00	- 253,00	➡ -0,4%	↑ 19,0%
<b>Verona</b>				
Fino - p.s. 78/79, imp 1%, prot 11% min.	251,00	- 252,00	➡ -0,8%	-
Esterio - p.s. 76/77 (FA)	252,00	- 254,00	↓ -1,2%	-
Northern Spring - prot. 15% base	312,00	- 315,00	➡ -0,6%	-
trend ultimi 12 mesi (frumento tenero n°3 fino - Bologna)				

FRUMENTO DURO NAZIONALE (prezzi in €/t)			-1,4% 	
prodotti per CCIAA	min	max	var. sett prec.	var. anno prec.
<b>Bari</b>				
Fino - peso specifico Kg 79; prot. minimo 12,5%; umidità max 11%; bianconato 20% max	324,00	- 329,00	 -1,8%	-
Buono Mercantile - peso spec. da Kg 76; prot. minimo 11,5%; umidità max 11%; bianconato 45% max	n.q.	- n.q.	-	-
Mercantile - peso spec. Kg 73; prot. minimo 10,5%; umidità max 11%; bianconato max 65%	n.q.	- n.q.	-	-
<b>Bologna</b>				
CENTRO Fino - prot.13,5% min, p.s. 79/80 kg/hl min; c.e.2+2%, bianc. 25% max, v. 6%	327,00	- 332,00	 -1,2%	 -0,9%
Centro - Buono Mercantile - 77/78 kg/hl, c.e.2+2%; bianc.30%, v. 10%; p. 12%	310,00	- 315,00	 -1,3%	 2,3%
Centro - Mercantile - prot. 11% min, p.s. 74/76 kg/hl; c.e.2+2%, v. 12%	285,00	- 295,00	 -1,4%	 10,9%
NORD Fino - kg/hl 79/80; c.e.2+2%; Bianc.25%, v. 6%; p. 13,5%	313,00	- 318,00	 -1,3%	 -2,2%
Nord - Buono mercantile - ka/hl 77/78; c.e.2+2%; B.30%; v. 10%; p.12%	296,00	- 301,00	 -1,3%	 1,0%

**Foggia**

Fino - peso 79,5-80 Kg/hl, contenuto proteico min 12-12,5% 322,00 - 327,00 ↓ -2,4% ↓ -5,3%

Buono Mercantile - peso 78 Kg/100 L, umidità 12%; spezzati max 12%; contenuto proteico 11-11,5 % 312,00 - 317,00 ↓ -2,5% → -0,9%

Mercantile - peso 76 Kg/100 L, umidità 12%; spezzati max 6%; bianconati fino al 50%; contenuto proteico min 11% 300,00 - 305,00 ↓ -2,6% ↑ 1,7%

**Milano-Monza-Brianza-Lodi (FA)**

Buono Mercantile Centro - compreso prodotto slavato 309,00 - 317,00 → -0,6% ↓ -2,2%

Fino Nord - ps 78-80; proteine 13,5; bianc 20; gmf 10; umidità 11; spezzati 2; c.e. <2% 325,00 - 335,00 → -0,6% → 0,0%

Frumenti Duri Esteri - Non Comunitari 370,00 - 385,00 → 0,0% ↓ -10,7%

**Roma**

Frumento Nazionale (Lazio) - Duro Fino - p.s. min. 80, bianc. max 30%, um. max 12%, prot. 12 286,00 - 291,00 ↓ -1,4% ↓ -6,0%

Frumento Nazionale (Lazio) - Duro Buono Mercantile - p.s. 80, um. 12%, prot. 11%, volpato 4% 279,00 - 284,00 ↓ -1,4% ↓ -5,4%

**trend ultimi 12 mesi (grano duro fino - Foggia)**

**ORZO (prezzi in €/t)**

**-0,5% →**

**prodotti per CCIAA**

min

max

var. sett  
prec.

var. anno  
prec.

**Bologna (FA)**

Orzo - kg/hl 61/63 248,00 - 253,00 → -0,8% ↑ 35,0%

Orzo - kg/hl 64 e oltre 257,00 - 262,00 → -0,8% ↑ 30,1%

Orzo Estero 262,00 - 267,00 ↓ -1,9% ↑ 31,3%

**Milano-Monza-Brianza-Lodi (FA)**

Orzo Nazionale Pesante - p.s. 60-62 256,00 - 261,00 → -0,8% ↑ 24,9%

Orzo Comunitario 261,00 - 275,00 ↓ -1,1% ↑ 25,2%

**Perugia**

Orzo Vestito Nazionale - p. hl. 58/60 232,00 - 236,00 → 0,0% ↑ 60,8%

Orzo Vestito Nazionale - p. hl. 61/63 222,00 - 227,00 → 0,0% ↑ 42,1%

Orzo Vestito Nazionale - p. hl. oltre 64 237,00 - 242,00 → 0,0% ↑ 39,7%

**Roma**

Orzo - Prod. Centro, Leggero - p.s. 60/63, umid. 13% 242,00 - 247,00 → 0,0% ↑ 30,4%

Orzo - Prod. Centro, Pesante - p.s. 64 e oltre, umid. 13% 252,00 - 257,00 → 0,0% ↑ 28,9%

**Torino (FA)**

Esteri Francese Comune - p.s. 62/65% 258,00 - 268,00 → 0,0% ↑ 19,3%

Esteri Francese Pesante - p.s. 66/68% 269,00 - 279,00 → 0,0% ↑ 10,5%

Orzo - Nazionale Pesante - ps. 59/63% n.q. - n.q. - -

**Verona**

Orzo Vestito Comunitario - Estero (FA) 251,00 - 258,00 → -0,8% -

**trend ultimi 12 mesi (orzo pesante - Bologna)**

**SORGO (prezzi in €/t)**

**+0,0% →**

**prodotti per CCIAA**

min

max

var. sett  
prec.

var. anno  
prec.

<b>Alessandria</b>					
Sorgo - Bianco	n.q.	-	n.q.	-	-
Sorgo - Rosso	n.q.	-	n.q.	-	-
<b>Bologna</b>					
Sorgo Bianco	238,00	-	242,00	➡ 0,0%	⬆ 24,0%
<b>Milano-Monza-Brianza-Lodi (FA)</b>					
Sorgo Nazionale	243,00	-	248,00	➡ 0,0%	⬆ 23,4%
<b>Modena (FA)</b>					
Sorgo Nazionale - umid. 14%	238,00	-	242,00	➡ 0,0%	⬆ 24,0%
<b>Perugia</b>					
Sorgo rosato - per uso zootecnico	206,00	-	211,00	➡ 0,0%	⬆ 21,6%
Sorgo bianco - per uso zootecnico	206,00	-	211,00	➡ 0,0%	⬆ 21,6%
<b>Torino (FA)</b>					
Sorgo - Nazionale	n.q.	-	n.q.	-	-
<b>trend ultimi 12 mesi (sorgo bianco - Bologna)</b>					

<b>MAIS (prezzi in €/t)</b>				<b>-0,6% ➡</b>	
<b>prodotti per CCIAA</b>	<b>min</b>	<b>max</b>	<b>var. sett prec.</b>	<b>var. anno prec.</b>	
<b>Alessandria</b>					
Nazionale Ibrido Secco - umidità 14%	n.q.	-	n.q.	-	-
Belgrano e similari	n.q.	-	n.q.	-	-
<b>Bologna (FA)</b>					
Comunitario - ad uso zootecnico	250,00	-	257,00	⬇ -1,2%	⬆ 16,8%
Nazionale - ad uso zootecnico (contratto 103)	236,00	-	238,00	➡ -0,8%	⬆ 12,9%
Nazionale - ad uso zootecnico (con caratteristiche, Aflatossina B1 max 5 ppb; DON max 4.000 ppb)	255,00	-	257,00	➡ -0,8%	⬆ 18,5%
Non Comunitario - ad uso zootecnico	251,00	-	252,00	⬇ -1,2%	⬆ 16,7%
<b>Mantova</b>					
Granoturco Estero comunitario (FA)	251,00	-	263,00	⬇ -1,2%	⬆ 15,5%
Granoturco Nazionale, a Frattura Farinosa, Ibridi e similari - u. max. 14%	232,00	-	235,00	➡ -0,8%	⬆ 13,3%
<b>Milano-Monza-Brianza-Lodi (FA)</b>					
Alimentare - conforme ai Regg. UE 1881/06, 1126/07, 165/10	288,00	-	291,00	➡ 0,0%	⬆ 17,7%
Comunitario	256,00	-	268,00	➡ -0,8%	⬆ 17,2%
Nazionale - contratto 103 base	246,00	-	248,00	➡ 0,0%	⬆ 15,4%
Nazionale zoot. con caratteristiche - contratto 103 - aflatossina B1 inf a 0.005 ppm e Don inf a 4 ppm	252,00	-	254,00	➡ 0,0%	⬆ 15,5%
Non Comunitario	265,00	-	265,00	➡ -0,7%	⬆ 17,8%
<b>Torino (FA)</b>					
Estero comunitario	254,00	-	256,00	➡ 0,0%	⬆ 15,4%
Nazionale Ibrido Essiccato - Comune	247,00	-	249,00	➡ -0,4%	⬆ 13,8%
<b>Verona</b>					
Ibrido Farinoso Base Verona - umidità 14% - Aflatossina B1 max 20 ppb	231,00	-	232,00	➡ -0,9%	-
<b>trend ultimi 12 mesi (Granoturco Nazionale contratto 103 base - Milano-Monza-Brianza-Lodi)</b>					

**ERBA MEDICA (prezzi in €/t)****-0,3% ➡****prodotti per CCIAA****min****max****var. sett  
prec.****var. anno  
prec.****Bologna (FA)**

Erba medica disidratata o essiccata - cubettata - prot. 14% stq

230,00 - 245,00 ➡ 0,0% ↑ 1,1%

Erba medica disidratata o essiccata - cubettata - prot. 16% stq

285,00 - 300,00 ➡ 0,0% ➡ 0,9%

Erba medica disidratata o essiccata - cubettata - prot. 17% stq

305,00 - 310,00 ➡ 0,0% ↓ -6,8%

**Mantova**

Erba medica fienata di 1° taglio - In cascina - 2024

125,00 - 165,00 ↓ -3,3% ↑ 11,5%

Erba medica fienata di 2° taglio e successivi - In cascina - 2024

175,00 - 205,00 ➡ 0,0% ↑ 5,6%

**Milano-Monza-Brianza-Lodi (FA)**

Erba medica disidratata - I° qualità - prot.16%, fibra 25% - per vagone o autotreno o cisterna completi

270,00 - 280,00 ➡ 0,0% ↓ -11,6%

Erba medica disidratata - II° qualità - prot.14%, fibra 28% - per vagone o autotreno o cisterna completi

230,00 - 240,00 ➡ 0,0% ↓ -6,9%

**Modena**

Medica fienata in balloni 1° taglio, umidità max 20% - prod. 2024

110,00 - 180,00 ➡ 0,0% ↑ 16,0%

Medica fienata in balloni 2° taglio, umidità max 20% - prod. 2024

200,00 - 220,00 ➡ 0,0% ↑ 21,7%

Medica fienata in balloni 3° taglio, umidità max 20% - prod. 2024

210,00 - 235,00 ➡ 0,0% ↑ 20,3%

Medica fienata in balloni 4° taglio, umidità max 20% - prod. 2024

220,00 - 240,00 ➡ 0,0% ↑ 21,1%

**Verona (FA)**

Erba medica imballata

230,00 - 240,00 ➡ 0,0% -

**trend ultimi 12 mesi (Erba medica disidratata o essiccata - cubettata - prot. 16% 1° qualità - Bologna)****SOIA E FARINA DI SOIA (prezzi in €/t)****-0,7% ➡****prodotti per CCIAA****min****max****var. sett  
prec.****var. anno  
prec.****Bologna**

Seme di Soia (prod. Nazionale) - um. 14% - imp. 2%

415,00 - 420,00 ➡ -0,5% ↓ -9,7%

Seme di Soia Estero - OGM (FA)

413,00 - 413,00 ↓ -1,7% -

Seme di Soia tostato - OGM (FA)

425,00 - 430,00 ↓ -1,6% ↓ -12,3%

Farine Vegetali di Estrazione - Soia tostata integ. estera (prot. 44% stq) - OGM (FA)

344,00 - 346,00 ↓ -2,8% ↓ -22,9%

Farine Vegetali di Estrazione - Soia tostata integ. Nazion. (prot. 44% stq) - OGM (FA)

345,00 - 347,00 ↓ -2,8% ↓ -25,3%

**Mantova (FA)**

Farina di estrazione di soia tostata - Decorticata - prod. estera derivante da OGM, 47% prot. - rinfusa

373,00 - 375,00 ➡ -0,5% ↓ -21,9%

Farina di estrazione di soia tostata - Decorticata - prod. nazionale derivante da OGM, 47% prot. - rinfusa

376,00 - 380,00 ➡ -0,5% ↓ -23,2%

Farina di estrazione di soia tostata - prod. estera derivante da o.g.m. - rinfusa - 44% prot.

368,00 - 370,00 ➡ -0,5% ↓ -22,2%

Farina di estrazione di soia tostata - prod. nazionale derivante da OGM - rinfusa - 44% prot.

373,00 - 376,00 ➡ -0,5% ↓ -23,3%

**Milano-Monza-Brianza-Lodi (FA)**

Semi di Soia Esteri

420,00 - 430,00 ➡ 1,0% ↓ -13,2%

Semi di Soia Nazionali (FP)

418,00 - 420,00 ➡ 0,0% ↓ -9,6%

Farine d'estrazione di Soia decorticata estera - prodotti soggetti ad etichettatura ai sensi reg. Ue sugli OGM

372,00 - 375,00 ➡ -0,8% ↓ -20,6%

Farine d'estrazione - di Soia decorticata nazionale - prodotti soggetti ad etichettatura ai sensi reg. Ue sugli OGM

375,00 - 378,00 ➡ -0,8% ↓ -21,6%

Farine d'estrazione - di Soia estera - prodotti soggetti ad etichettatura ai sensi reg. Ue sugli OGM

364,00 - 367,00 ➡ -0,8% ↓ -20,0%

Farine d'estrazione - di Soia nazionale - prodotti soggetti ad etichettatura ai sensi reg. Ue sugli OGM	367,00	-	370,00	➡ -0,8%	⬇ -21,3%
<b>Torino (FA)</b>					
Soia Nazionale	415,00	-	420,00	➡ 0,0%	⬇ -6,7%
Farina di estrazione di soia tostata estera - 43-43,50% s.t.q. - rinfusa	385,00	-	390,00	➡ 0,0%	⬇ -22,1%
Farina di estrazione di soia tostata nazionale - prot. 43,50-43,75% s.t.q. - rinfusa	385,00	-	390,00	➡ 0,0%	⬇ -22,1%
<b>Treviso</b>					
Seme di Soia estera RA GM - um. 14% imp. 2%	418,00	-	420,00	⬆ 1,2%	⬇ -9,6%
<b>trend ultimi 12 mesi (semi di soia nazionali - Milano-Monza-Brianza-Lodi)</b>					

GIRASOLE E FARINA DI GIRASOLE (prezzi in €/t)				-0,2% ➡	
prodotti per CCIAA	min	max		var. sett prec.	var. anno prec.
<b>Bologna (FA)</b>					
Farine di estrazione di Girasole integrale nazionale	222,00	-	227,00	➡ 0,0%	⬆ 16,6%
Farine di estrazione di Girasole Proteico estero	275,00	-	280,00	⬇ -1,8%	⬇ -3,5%
<b>Milano-Monza-Brianza-Lodi (FA)</b>					
Farine di estrazione di Girasole decorticato	282,00	-	290,00	⬇ -2,1%	⬇ -1,4%
Farine di estrazione di Girasole integrale	235,00	-	237,00	⬆ 2,8%	⬆ 16,8%
<b>Roma (FA)</b>					
Farine di estrazione di Girasole integrale (proteine 28% min.)	245,00	-	247,00	➡ 0,0%	⬆ 13,4%
<b>Torino (FA)</b>					
Farina di estrazione di girasole (rif. 27% s.t.q.) nazionale - alla rinfusa	255,00	-	260,00	➡ 0,0%	⬆ 15,2%
Farina di estrazione di girasole decorticato - alla rinfusa	313,00	-	318,00	➡ -0,6%	⬇ -2,2%
<b>Treviso (FA)</b>					
Farine di estrazione di girasole non sgusciato - nazionale - pr.28-29% stq	222,00	-	227,00	➡ 0,0%	⬆ 10,9%
Farine di estrazione di girasole non sgusciato - sgusciato proteico estero	290,00	-	295,00	➡ 0,0%	➡ 0,0%
<b>Verona</b>					
Farine di estrazione di girasole estera - 36/37% s.t.q.	270,00	-	273,00	➡ -0,7%	-
Farine di estrazione di girasole integrale nazionale - 29/30% s.t.q.	213,00	-	215,00	➡ 0,0%	-
<b>trend ultimi 12 mesi (Farina di estrazione di girasole (rif. 28% s.t.q.) nazionale - Torino)</b>					

COLZA E FARINA DI COLZA (prezzi in €/t)				-0,1% ➡	
prodotti per CCIAA	min	max		var. sett prec.	var. anno prec.
<b>Bologna (FA)</b>					
Farina di estrazione di Colza	302,00	-	307,00	➡ -0,7%	⬇ -13,6%
<b>Milano-Monza-Brianza-Lodi (FA)</b>					
Farina di estrazione di Colza	312,00	-	314,00	➡ 0,0%	⬇ -15,3%
<b>Treviso (FA)</b>					
Farina di estrazione di colza nazionale - e/o estera - prot. 37% stq	310,00	-	315,00	➡ 0,0%	⬇ -12,6%
<b>Torino (FA)</b>					

