
















Settimana dal 20 gennaio al 25 gennaio 2025



FRUMENTO TENERO NAZIONALE (prezzi in €/t)			+0,2% ➡		
prodotti per CCIAA	min	max	var. sett prec.	var. anno prec.	
Bologna					
N°1 Speciali di Forza - ps 79/80 kg/hl; ce 1%; p. 14%	308,00	- 318,00	➡ 0,0%	↓	-8,1%
N°2 Speciali - ps 78/79 kg/hl; ce 1%; p. 12%	267,00	- 272,00	➡ 0,0%	↓	-2,9%
N°3 Fino - p.s. 78 kg/hl; ce 1%; p. 11%	259,00	- 264,00	➡ 0,0%	↑	9,6%
Comunitario - kg/hl 76 min; c.e. 2% max (FA)	260,00	- 263,00	➡ 0,0%	↑	12,0%
Northern Spring (FA)	334,00	- 337,00	➡ -0,9%	↓	-10,4%
Milano-Monza-Brianza-Lodi (FA)					
Frumento di Forza - prot >14%; W>320; p/l 0,7-1,5; stab.>15%; caduta>250	300,00	- 320,00	➡ 0,0%	↓	-9,5%
Frumento Panificabile; imp 1; prot≥11,5%; W>160 p/l<1	260,00	- 263,00	➡ 0,4%	↑	9,6%
Frumento Panificabile Superiore - ps 76-78 prot ≥13%; W>250; p/l<1; stab.>11; caduta>220	270,00	- 280,00	➡ 0,0%	➡	0,0%
Frumento Biscottiero - ps 72-75, W 80-140; p/l <0,7; caduta >220	255,00	- 258,00	➡ 0,8%	↑	12,3%
Frumento Comunitario di Forza	335,00	- 355,00	➡ 0,0%	↓	-3,1%
Frumento Comunitario Panificabile	266,00	- 268,00	➡ 0,8%	↑	10,8%
Frumento Northern-Spring n°2	345,00	- 347,00	➡ 0,0%	↓	-8,7%
Frumento Canada Western Red-Spring n°2	347,00	- 349,00	➡ 0,0%	↓	-8,9%
Torino (FA)					
Frumento di forza - 77/79, prot. 14% W > 320 um. 14%	295,00	- 308,00	➡ 0,0%	↓	-10,0%
Panificabile superiore - 77, prot.14% W>250 um.14%	265,00	- 275,00	➡ 0,0%	➡	-0,7%
Panificabile - 74/76, prot. 12%, W> 160 um. 14%	249,00	- 258,00	➡ 0,4%	↑	8,6%
Biscottiero - 71/73, prot. 11%, W 80/120 um. 14%	243,00	- 250,00	➡ 0,4%	↑	9,8%
Verona					
Fino - p.s. 78/79, imp 1%, prot 11% min.	252,00	- 253,00	↑ 1,2%	↑	11,0%
Estero - p.s. 76/77 (FA)	258,00	- 260,00	↑ 1,4%	↑	14,3%
Northern Spring - prot. 15% base	325,00	- 328,00	➡ 0,0%	↓	-8,9%
trend ultimi 12 mesi (frumento tenero n°3 fino - Bologna)					

FRUMENTO DURO NAZIONALE (prezzi in €/t)			+1,4% 	
prodotti per CCIAA	min	max	var. sett prec.	var. anno prec.
Bari				
Fino - peso specifico Kg 79; prot. minimo 12,5%; umidità max 11%; bianconato 20% max	326,00	- 331,00	 1,5%	 -15,8%
Buono Mercantile - peso spec. da Kg 76; prot. minimo 11,5%; umidità max 11%; bianconato 45% max	n.q.	- n.q.	-	-
Mercantile - peso spec. Kg 73; prot. minimo 10,5%; umidità max 11%; bianconato max 65%	n.q.	- n.q.	-	-
Bologna				
CENTRO Fino - prot.13,5% min, p.s. 79/80 kg/hl min; c.e.2+2%, bianc. 25% max, v. 6%	334,00	- 339,00	 1,5%	 -13,2%
Centro - Buono Mercantile - 77/78 kg/hl, c.e.2+2%; bianc.30%, v. 10%; p. 12%	317,00	- 322,00	 1,6%	 -11,4%
Centro - Mercantile - prot. 11% min, p.s. 74/76 kg/hl; c.e.2+2%, v. 12%	292,00	- 302,00	 1,7%	 -6,2%
NORD Fino - kg/hl 79/80; c.e.2+2%; Bianc.25%, v. 6%; p. 13,5%	322,00	- 327,00	 0,9%	 -14,0%
Nord - Buono mercantile - kg/hl 77/78; c.e.2+2%; B.30%; v. 10%; p.12%	305,00	- 310,00	 1,0%	 -12,3%

Foggia

Fino - peso 79,5-80 Kg/hl, contenuto proteico min 12-12,5% 325,00 - 330,00  1,6%  -16,6%

Buono Mercantile - peso 78 Kg/100 L, umidità 12%; spezzati max 12%; contenuto proteico 11-11,5 % 315,00 - 320,00  2,3%  -17,0%

Mercantile - peso 76 Kg/100 L, umidità 12%; spezzati max 6%; bianconati fino al 50%; contenuto proteico min 11% 303,00 - 308,00  1,7%  -12,1%



Milano-Monza-Brianza-Lodi (FA)



Buono Mercantile Centro - compreso prodotto slavato 307,00 - 315,00  1,6%  -18,2%

Fino Nord - ps 78-80; proteine 13,5; bianc 20; gmf 10; umidità 11; spezzati 2; c.e. <2% 327,00 - 337,00  1,5%  -14,9%

Frumenti Duri Esteri - Non Comunitari 370,00 - 385,00  0,0%  -23,4%


Roma





























Frumento Nazionale (Lazio) - Duro Fino - p.s. min. 80, bianc. max 30%, um. max 12%, prot. 12 285,00 - 290,00  1,1%  -18,6%

Frumento Nazionale (Lazio) - Duro Buono Mercantile - p.s. 80, um. 12%, prot. 11%, volpato 4% 278,00 - 283,00  1,1%  -17,6%

trend ultimi 12 mesi (grano duro fino - Foggia)


ORZO (prezzi in €/t)

+0,9% 

prodotti per CCIAA	min	max	var. sett prec.	var. anno prec.
Bologna (FA)				
Orzo - kg/hl 61/63	245,00	250,00	 0,0%	 24,1%
Orzo - kg/hl 64 e oltre	252,00	257,00	 0,0%	 19,2%
Orzo Estero	260,00	265,00	 0,0%	 18,0%
Milano-Monza-Brianza-Lodi (FA)				
Orzo Nazionale Pesante - p.s. 60-62	254,00	259,00	 0,8%	 20,4%
Orzo Comunitario	263,00	275,00	 0,0%	 18,5%
Perugia				
Orzo Vestito Nazionale - p. hl. 58/60	225,00	229,00	 1,8%	 43,2%
Orzo Vestito Nazionale - p. hl. 61/63	215,00	220,00	 1,9%	 27,2%
Orzo Vestito Nazionale - p. hl. oltre 64	230,00	235,00	 1,8%	 26,0%
Roma				
Orzo - Prod. Centro, Leggero - p.s. 60/63, umid. 13%	240,00	245,00	 2,1%	 19,8%
Orzo - Prod. Centro, Pesante - p.s. 64 e oltre, umid. 13%	250,00	255,00	 2,0%	 20,5%
Torino (FA)				
Estero Francese Comune - p.s. 62/65%	260,00	270,00	 0,8%	 15,0%
Estero Francese Pesante - p.s. 66/68%	271,00	281,00	 0,5%	 7,0%
Orzo - Nazionale Pesante - ps. 59/63%	235,00	249,00	 0,8%	 12,6%
Verona				
Orzo Vestito Comunitario - Estero (FA)	258,00	265,00	 0,0%	 14,4%

trend ultimi 12 mesi (orzo pesante - Bologna)

SORGO (prezzi in €/t)

+1,0% 

prodotti per CCIAA	min	max	var. sett prec.	var. anno prec.
--------------------	-----	-----	--------------------	--------------------

Alessandria					
Sorgo - Bianco	n.q.	-	n.q.	-	-
Sorgo - Rosso	n.q.	-	n.q.	-	-
Bologna					
Sorgo Bianco	238,00	-	242,00	➡ 0,8%	⬆ 20,3%
Milano-Monza-Brianza-Lodi (FA)					
Sorgo Nazionale	239,00	-	244,00	➡ 0,0%	⬆ 17,2%
Modena (FA)					
Sorgo Nazionale - umid. 14%	236,00	-	240,00	⬆ 1,3%	⬆ 19,3%
Perugia					
Sorgo rosato - per uso zootecnico	204,00	-	209,00	⬆ 1,5%	⬆ 16,3%
Sorgo bianco - per uso zootecnico	204,00	-	209,00	⬆ 1,5%	⬆ 16,3%
Torino (FA)					
Sorgo - Nazionale	n.q.	-	n.q.	-	-
trend ultimi 12 mesi (sorgo bianco - Bologna)					

MAIS (prezzi in €/t)			+0,0% ➡	
prodotti per CCIAA	min	max	var. sett prec.	var. anno prec.
Alessandria				
Nazionale Ibrido Secco - umidità 14%	233,00	- 236,00	➡ 0,0%	⬆ 15,8%
Belgrano e similari	n.q.	- n.q.	-	-
Bologna (FA)				
Comunitario - ad uso zootecnico	252,00	- 258,00	➡ 0,0%	⬆ 15,6%
Nazionale - ad uso zootecnico (contratto 103)	237,00	- 239,00	➡ 0,0%	⬆ 10,2%
Nazionale - ad uso zootecnico (con caratteristiche, Aflatossina B1 max 5 ppb; DON max 4.000 ppb)	257,00	- 259,00	➡ 0,0%	⬆ 16,2%
Non Comunitario - ad uso zootecnico	253,00	- 254,00	➡ 0,0%	⬆ 18,2%
Mantova				
Granoturco Estero comunitario (FA)	248,00	- 264,00	➡ 0,0%	⬆ 14,5%
Granoturco Nazionale, a Frattura Farinosa, Ibridi e similari - u. max. 14%	227,00	- 230,00	➡ 0,0%	⬆ 8,3%
Milano-Monza-Brianza-Lodi (FA)				
Alimentare - conforme ai Regg. UE 1881/06,1126/07, 165/10	290,00	- 294,00	➡ 0,5%	⬆ 14,1%
Comunitario	252,00	- 265,00	➡ -0,8%	⬆ 15,1%
Nazionale - contratto 103 base	240,00	- 242,00	➡ 0,8%	⬆ 10,6%
Nazionale zoot. con caratteristiche - contratto 103 - aflatossina B1 inf a 0.005 ppm e Don inf a 4 ppm	252,00	- 254,00	➡ 0,0%	⬆ 13,5%
Non Comunitario	264,00	- 264,00	➡ -0,8%	⬆ 16,3%
Torino (FA)				
Estero comunitario	254,00	- 256,00	➡ 0,0%	⬆ 12,8%
Nazionale Ibrido Essiccato - Comune	247,00	- 249,00	➡ 0,0%	⬆ 10,7%
Verona				
Ibrido Farinoso Base Verona - umidità 14% - Aflatossina B1 max 20 ppb	226,00	- 227,00	➡ 0,4%	⬆ 7,6%
trend ultimi 12 mesi (Granoturco Nazionale contratto 103 base - Milano-Monza-Brianza-Lodi)				

ERBA MEDICA (prezzi in €/t)**+0,0%** ➡**prodotti per CCIAA****min****max****var. sett
prec.****var. anno
prec.****Bologna (FA)**

Erba medica disidratata o essiccata - cubettata - prot. 14% stq

230,00 - 245,00 ➡ 0,0% ⬇ -10,4%

Erba medica disidratata o essiccata - cubettata - prot. 16% stq

285,00 - 300,00 ➡ 0,0% ⬇ -5,6%

Erba medica disidratata o essiccata - cubettata - prot. 17% stq

305,00 - 310,00 ➡ 0,0% ⬇ -6,8%

Mantova

Erba medica fienata di 1° taglio - In cascina - 2024

135,00 - 175,00 ➡ 0,0% ⬆ 6,9%

Erba medica fienata di 2° taglio e successivi - In cascina - 2024

175,00 - 205,00 ➡ 0,0% ➡ 0,0%

Milano-Monza-Brianza-Lodi (FA)

Erba medica disidratata - I° qualità - prot. 16%, fibra 25% - per vagone o autotreno o cisterna completi

270,00 - 280,00 ➡ 0,0% ⬇ -14,3%

Erba medica disidratata - II° qualità - prot. 14%, fibra 28% - per vagone o autotreno o cisterna completi

230,00 - 240,00 ➡ 0,0% ⬇ -13,8%

Modena

Medica fienata in balloni 1° taglio, umidità max 20% - prod. 2024

110,00 - 180,00 ➡ 0,0% ➡ 0,0%

Medica fienata in balloni 2° taglio, umidità max 20% - prod. 2024

200,00 - 220,00 ➡ 0,0% ⬆ 3,7%

Medica fienata in balloni 3° taglio, umidità max 20% - prod. 2024

210,00 - 235,00 ➡ 0,0% ⬆ 3,5%

Medica fienata in balloni 4° taglio, umidità max 20% - prod. 2024

220,00 - 240,00 ➡ 0,0% ⬆ 4,5%

Verona (FA)

Erba medica imballata

235,00 - 245,00 ➡ 0,0% ⬆ 29,7%

trend ultimi 12 mesi (Erba medica disidratata o essiccata - cubettata - prot. 16% 1° qualità - Bologna)**SOIA E FARINA DI SOIA (prezzi in €/t)****+0,4%** ➡**prodotti per CCIAA****min****max****var. sett
prec.****var. anno
prec.****Bologna**

Seme di Soia (prod. Nazionale) - um. 14% - imp. 2%

430,00 - 435,00 ➡ 0,0% ⬇ -5,5%

Seme di Soia Estero - OGM (FA)

451,00 - 451,00 ⬆ 1,1% ⬇ -5,9%

Seme di Soia tostato - OGM (FA)

460,00 - 465,00 ⬆ 1,8% ⬇ -7,0%

Farine Vegetali di Estrazione - Soia tostata integ. estera (prot. 44% stq) - OGM (FA)

373,00 - 375,00 ⬆ 1,4% -

Farine Vegetali di Estrazione - Soia tostata integ. Nazion. (prot. 44% stq) - OGM (FA)

376,00 - 378,00 ⬆ 1,3% ⬇ -33,5%

Mantova (FA)

Farina di estrazione di soia tostata - Decorticata - prod. estera derivante da OGM, 47% prot. - rinfusa

405,00 - 407,00 ➡ 0,0% ⬇ -31,1%

Farina di estrazione di soia tostata - Decorticata - prod. nazionale derivante da OGM, 47% prot. - rinfusa

408,00 - 413,00 ➡ 0,0% ⬇ -30,7%

Farina di estrazione di soia tostata - prod. estera derivante da o.g.m. - rinfusa - 44% prot.

400,00 - 402,00 ➡ 0,0% ⬇ -31,3%

Farina di estrazione di soia tostata - prod. nazionale derivante da OGM - rinfusa - 44% prot.

405,00 - 408,00 ➡ 0,0% ⬇ -30,9%

Milano-Monza-Brianza-Lodi (FA)

Semi di Soia Esteri

447,00 - 457,00 ⬆ 1,1% ⬇ -6,8%

Semi di Soia Nazionali (FP)

432,00 - 437,00 ➡ 0,0% -

Farine d'estrazione di Soia decorticata estera - prodotti soggetti ad etichettatura ai sensi reg. Ue sugli OGM

395,00 - 398,00 ⬇ -1,2% ⬇ -32,5%

Farine d'estrazione - di Soia decorticata nazionale - prodotti soggetti ad etichettatura ai sensi reg. Ue sugli OGM

398,00 - 401,00 ⬇ -1,2% ⬇ -32,6%

Farine d'estrazione - di Soia estera - prodotti soggetti ad etichettatura ai sensi reg. Ue sugli OGM

387,00 - 390,00 ⬇ -1,3% ⬇ -32,2%

Farine d'estrazione - di Soia nazionale - prodotti soggetti ad etichettatura ai sensi reg. Ue sugli OGM	390,00	-	393,00	↓ -1,3%	↓ -32,0%
Torino (FA)					
Soia Nazionale	425,00	-	430,00	→ 0,0%	↓ -5,5%
Farina di estrazione di soia tostata estera - 43-43,50% s.t.q. - rinfusa	415,00	-	420,00	↑ 2,7%	↓ -30,1%
Farina di estrazione di soia tostata nazionale - prot. 43,50-43,75% s.t.q. - rinfusa	415,00	-	420,00	↑ 2,7%	↓ -30,1%
Treviso					
Seme di Soia estera RA GM - um. 14% imp. 2%	440,00	-	442,00	→ 0,0%	↓ -7,1%
trend ultimi 12 mesi (semi di soia nazionali - Milano-Monza-Brianza-Lodi)					

GIRASOLE E FARINA DI GIRASOLE (prezzi in €/t)				+1,5% ↑	
prodotti per CCIAA	min	max		var. sett prec.	var. anno prec.
Bologna (FA)					
Farine di estrazione di Girasole integrale nazionale	190,00	-	195,00	↑ 2,7%	→ 0,0%
Farine di estrazione di Girasole Proteico estero	284,00	-	289,00	↑ 1,8%	↓ -15,1%
Milano-Monza-Brianza-Lodi (FA)					
Farine di estrazione di Girasole decorticato	275,00	-	292,00	↑ 1,8%	↓ -19,5%
Farine di estrazione di Girasole integrale	197,00	-	199,00	→ 0,0%	↓ -1,0%
Roma (FA)					
Farine di estrazione di Girasole integrale (proteine 28% min.)	205,00	-	207,00	-	↓ -7,6%
Torino (FA)					
Farina di estrazione di girasole (rif. 27% s.t.q.) nazionale - alla rinfusa	215,00	-	220,00	→ 0,0%	↓ -6,5%
Farina di estrazione di girasole decorticato - alla rinfusa	312,00	-	317,00	→ 0,0%	↓ -17,3%
Treviso (FA)					
Farine di estrazione di girasole non sgusciato - nazionale - pr.28-29% stq	200,00	-	205,00	↑ 2,5%	↓ -4,7%
Farine di estrazione di girasole non sgusciato - sgusciato proteico estero	290,00	-	295,00	↑ 1,7%	↓ -15,8%
Verona					
Farine di estrazione di girasole estera - 36/37% s.t.q.	270,00	-	275,00	↑ 1,9%	↓ -17,7%
Farine di estrazione di girasole integrale nazionale - 29/30% s.t.q.	175,00	-	177,00	↑ 2,9%	↓ -7,9%
trend ultimi 12 mesi (Farina di estrazione di girasole (rif. 28% s.t.q.) nazionale - Torino)					

COLZA E FARINA DI COLZA (prezzi in €/t)				-0,1% →	
prodotti per CCIAA	min	max		var. sett prec.	var. anno prec.
Bologna (FA)					
Farina di estrazione di Colza	313,00	-	318,00	→ 0,0%	↓ -14,1%
Milano-Monza-Brianza-Lodi (FA)					
Farina di estrazione di Colza	314,00	-	316,00	→ -0,8%	↓ -17,6%
Treviso (FA)					
Farina di estrazione di colza nazionale - e/o estera - prot. 37% stq	317,00	-	322,00	→ 0,0%	↓ -15,4%
Torino (FA)					

