

# Rapporto 2016

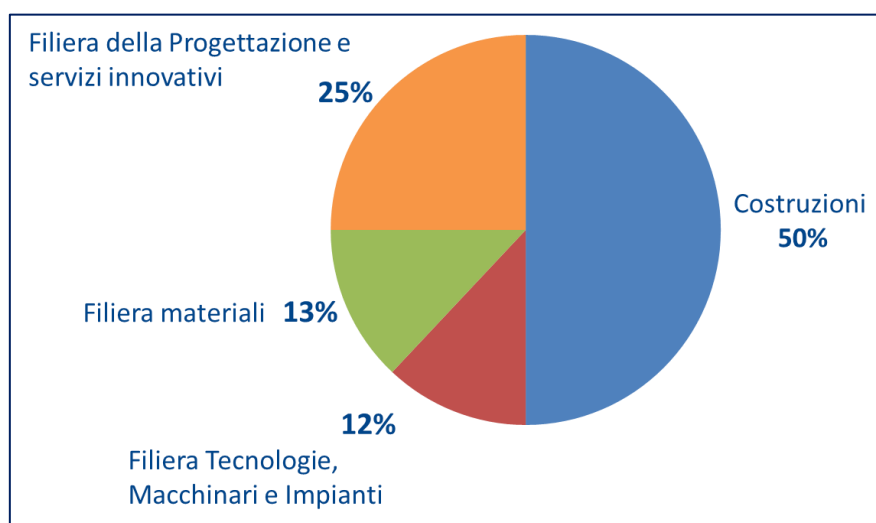
## Il Sistema delle costruzioni in Italia

**Bologna, 21 ottobre 2016**

### **Il profilo economico della filiera delle costruzioni nel 2015**

**400** miliardi di euro di valore della produzione occupa **2,6** milioni di persone che rappresentano il **12%** dell'occupazione nazionale

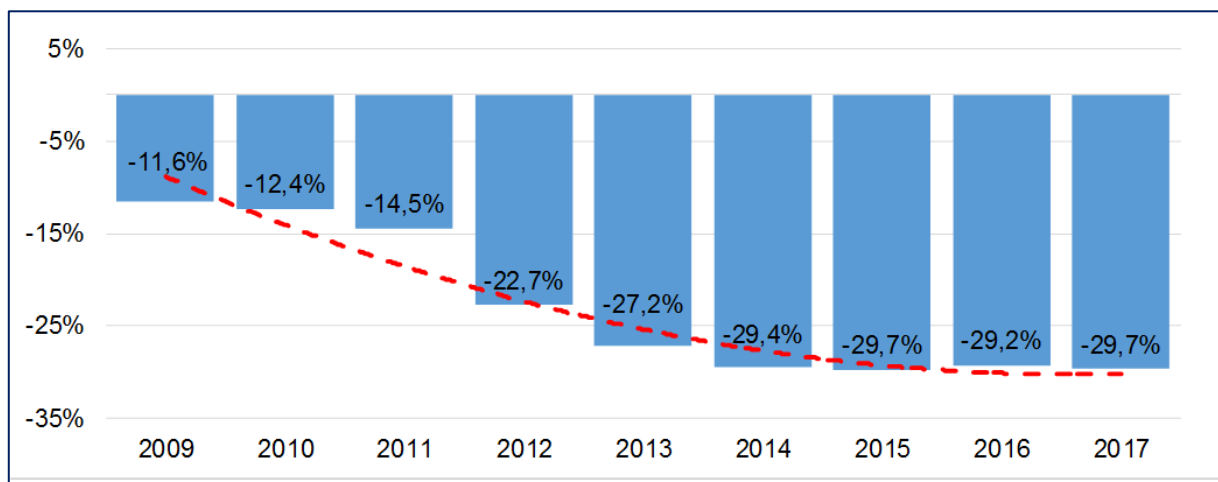
#### **Filiera delle costruzioni (\*) - Distribuzione %**



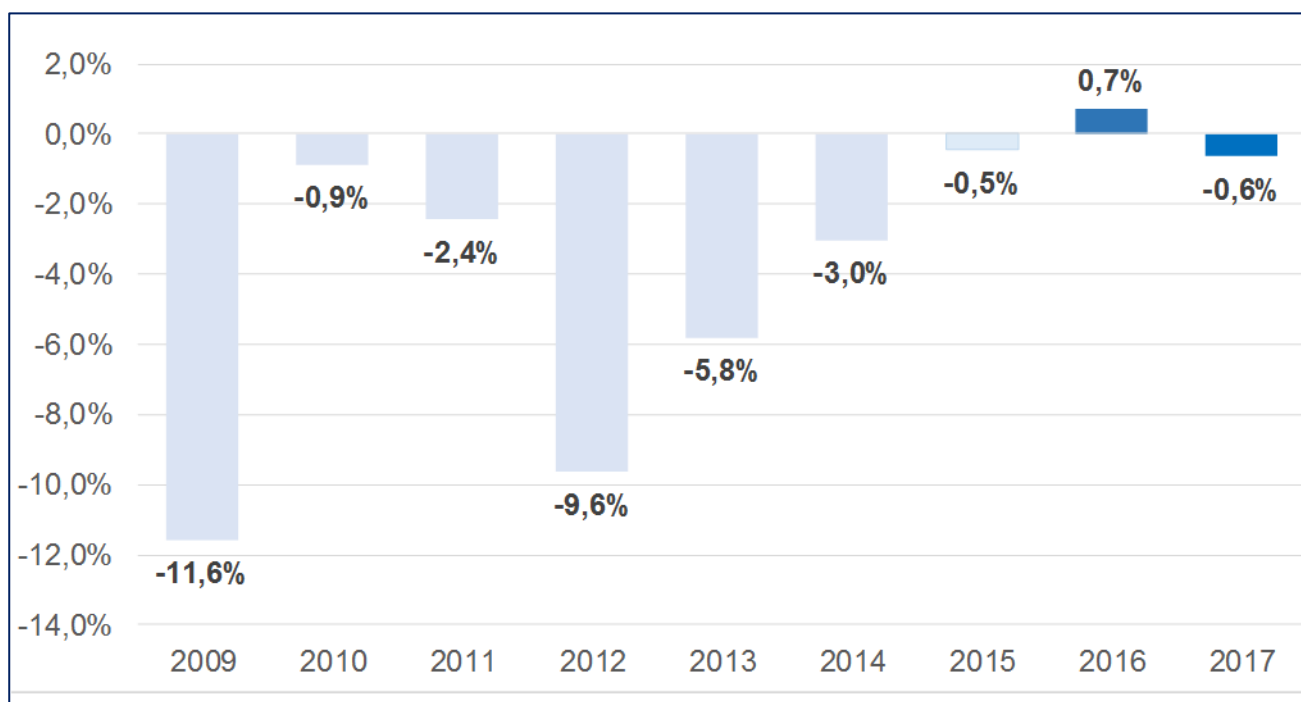
**La produzione 2015 è di circa 400 miliardi €**

**Filiera delle costruzioni: produzione complessiva**
**Andamento 2009-2015 e previsioni 2016-2017**

Variazioni % annue in termini reali cumulate (\*)


**Filiera delle costruzioni: produzione complessiva**
**Andamento 2009-2015 e previsioni 2016-2017**

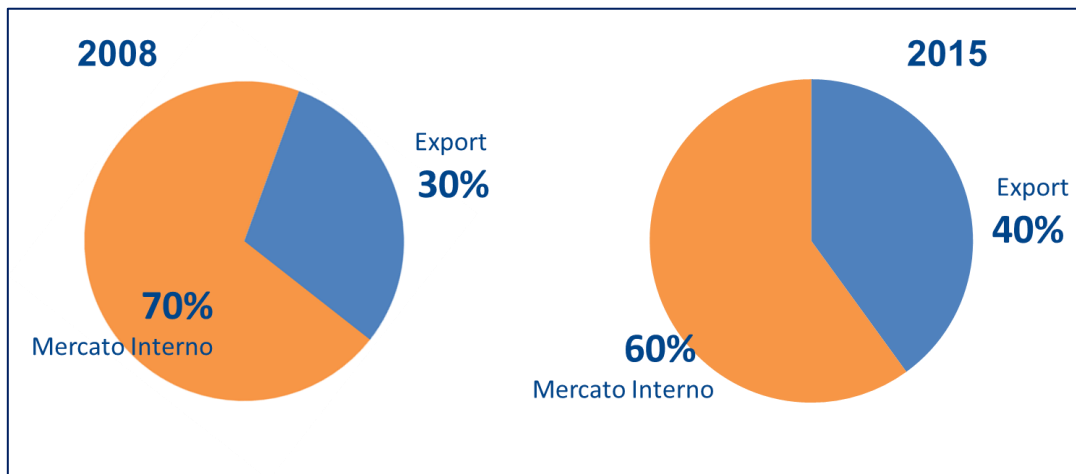
Variazioni % annue in termini reali



### Bilancio della crisi

**Bilancio della crisi: In 7 anni (2009 – 2015) -674 mila posti di lavoro e una perdita del valore della produzione di 131 miliardi di euro (-29,7%)**

**Export dei settori collegati alle costruzioni - Distribuzione %**



### Le costruzioni, una risorsa crescente per il made in Italy

Per le costruzioni, si tratta dell'undicesimo anno consecutivo di crescita del fatturato estero.

Una crescita continua che ha spinto le imprese ad una forte internazionalizzazione: le società estere controllate dai 38 gruppi italiani sono oltre 280.

La forza lavoro impegnata oltreconfine, tra dirigenti, impiegati e operai, supera le 74.000 unità, l'85% della manodopera complessiva di queste imprese.

Le motivazioni di questo successo risiedono nel know-how che queste imprese riescono a proporre ai committenti esteri, la forte specializzazione in determinate lavorazioni che localmente non si trovano, nell'affidabilità che le nostre imprese riescono a proporre ad amministrazioni estremamente esigenti.

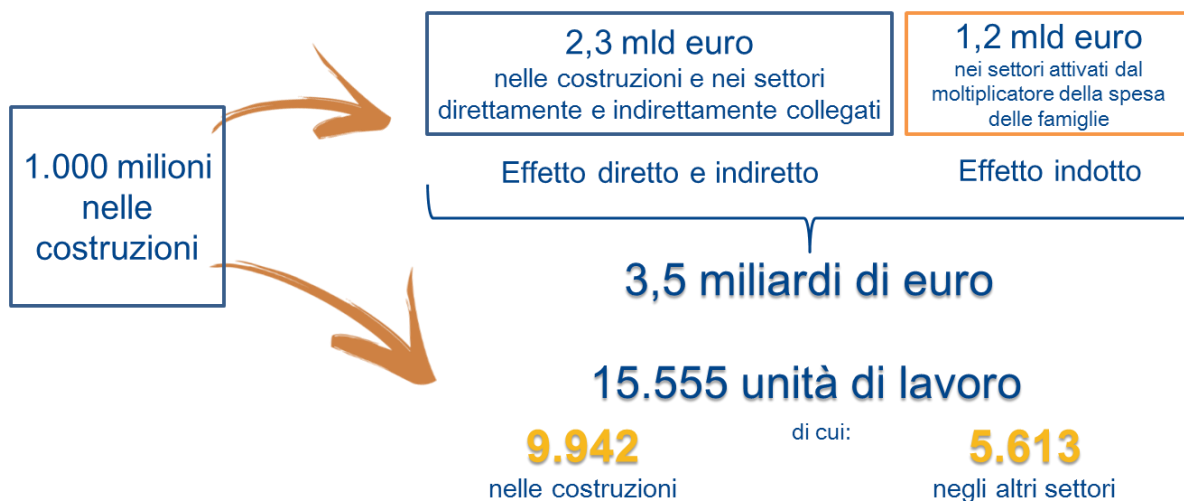
Perché non è più vero che il settore è forte solo nei Paesi cosiddetti deboli. Continua l'espansione sui mercati sviluppati: i 21 Paesi dell'Area Ocse rappresentano oltre il 40% del valore dei nuovi contratti (7,3 miliardi).

Confrontando l'importo delle nuove commesse 2015 con quelle del 2007, le aziende nazionali sono 8,5 volte più presenti nei Paesi Ocse di 8 anni fa.

Nei paesi G-20 il valore di tutte le commesse supera i 28 miliardi di euro (+4 miliardi rispetto al 2014)

## Un moltiplicatore per l'economia e il lavoro

Un aumento di domanda di **1 miliardo di euro** nelle costruzioni genera una ricaduta complessiva sull'intero sistema economico di oltre **3,5 miliardi e 15.555 unità di lavoro**



Elaborazione ANCE su dati Istat

## Le proposte

**Opere Pubbliche: superare fase di avvio della nuova normativa che ha ridotto capacità enti**

**Stabilizzazione del Patto di stabilità interno;**

**Casa Italia: riqualificazione territorio, scuole e patrimonio edilizio**

**Messa a regime degli incentivi potenziati per ristrutturazioni e riqualificazione energetica e**

**Digitalizzazione 4.0 della filiera delle costruzioni**