

SERIE 2013

# LIGHTLIFT 17.75

## PERFORMANCE III S

# Hinowa®

PIATTAFORMA AEREA  
CINGOLATA COMPATTA  
E PERFORMANTE

[www.hinowa.com](http://www.hinowa.com)

### CARATTERISTICHE

- 230 kg di portata utile per tutto l'arco di lavoro
- Ampio diagramma di lavoro: 17 m di altezza e 7,5 m di sbraccio costante con traiettoria a filo muro
- Ampia gamma di motorizzazioni disponibili
- Velocità e precisione dei movimenti

**230 kg**  
di portata!





Compatta, Potente e altamente Produttiva, Hinowa Lightlift 17.75 PERFORMANCE ti accompagnerà nel lavoro in quota tutti i giorni nelle applicazioni più disparate relative al giardinaggio, alla costruzione e manutenzione di edifici,

lavorando in esterni ed interni grazie alle diverse motorizzazioni disponibili. Frutto di una ricerca e sviluppo di 3 anni, racchiude in sé molte caratteristiche che detteranno lo standard di mercato globale per questo tipo di attrezzatura.

### VANTAGGI/NOVITÀ

Lightlift 17.75 PERFORMANCE IIIIS è una macchina funzionale dotata della più moderna tecnologia e praticità d'uso. La struttura articolata, robustissima in acciaio alto resistenziale permette una stabilità in fase di utilizzo eccezionale. Tutti i componenti sono stati accuratamente selezionati per durare a lungo nel tempo ed essere usati in campi intensivi. Le boccole senza ingrassatori garantiscono una durata a vita senza dover essere lubrificate, risparmiando tempi e costi nel lungo periodo.



Il nuovo Jib PERFORMANCE permette di lavorare in tutte le condizioni con 2 operatori con ben 230Kg di peso, a tutto vantaggio della produttività permettendo all'operatore di trasportare gli attrezzi necessari.





# LIGHTLIFT 17.75

## PERFORMANCE IIIS



Il telecomando della versione PERFORMANCE IIIS prevede semplici e comodi comandi quali auto stabilizzazione, movimentazione bracci e traslazione. Un pratico display dona importanti informazioni all'operatore. Il sistema è stato arricchito di nuovi parametri: l'icona service informa l'operatore del momento in cui revisionare la macchina in futuro. L'icona download, permette all'operatore di scaricare sempre l'ultima versione software disponibile per la macchina tramite il modem integrato.



**GUIDE PER SOLLEVAMENTO  
CON CARRELLO ELEVATORE INTEGRATE**




Per trasportare la macchina Lightlift 17.75 PERFORMANCE può essere utilizzato un carrello elevatore. Questo sistema è molto utile per spostare la macchina sul cantiere, e per caricare e scaricare.

### NUOVI GANCI "HEAVY DUTY"



Per movimentazione tramite gru, una volta chiusa la macchina, è possibile movimentarla tramite corde che andranno ad agganciarsi a questi nuovi e pratici ganci per gru alla fine degli stabilizzatori.

### MOTORE HONDA



### MOTORE DIESEL



### MOTORE LITHIUM ION



### DISPONIBILITÀ DI TRE MOTORI

**motore benzina Honda iGX440**

+ motore elettrico 230V

**motore diesel Hatz**

con sistema "HD Autorev"

con acceleratore

automatico + motore elettrico 230V

**Lithium Ion**

con pacco batterie al litio 48V 90Ah

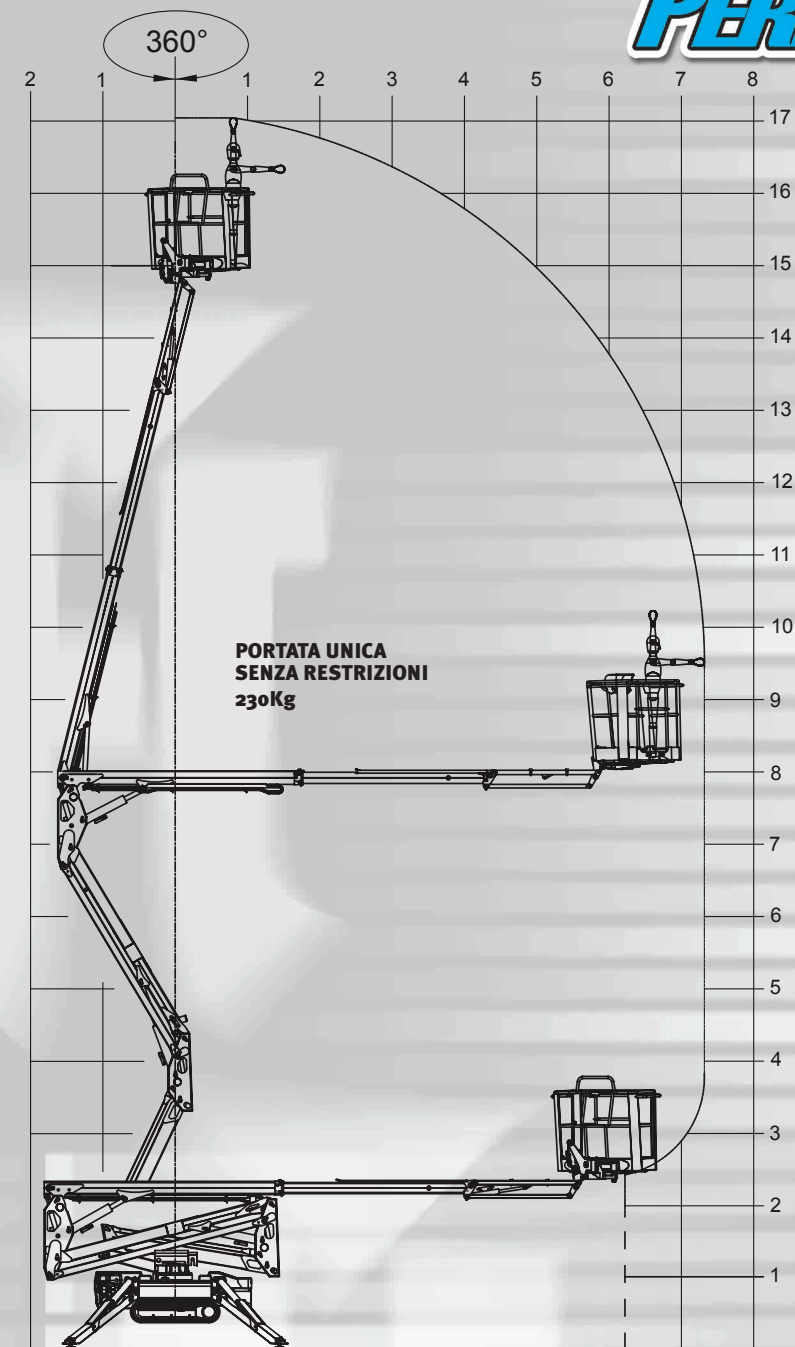


L'innovativo sistema di trazione Auto2Speed permette di raggiungere un'ottima velocità di traslazione: 3,6 km/h per spostarsi velocemente da un luogo all'altro del cantiere. In più grazie al controllo sull'inclinazione la macchina decelera automaticamente in condizioni estreme, a tutto vantaggio della sicurezza per l'operatore.



# LIGHTLIFT 17.75

## PERFORMANCE III S



**PORTATA**  
230 kg

ALTEZZA MAX DI LAVORO	17,06 m
SBRACCIO ORIZZONTALE MAX DI LAVORO	7,50 m
LUNGHEZZA DI TRASPORTO	4,52 m
ALTEZZA DI TRASPORTO	2,00 m
DIMENSIONI NAVICELLA STD	1335x690xh.1100 mm
PENDENZA MAX IN TRASLAZIONE	16°/28,7%
PESO TOTALE OPERATIVO	2230 kg / 4916,3 lb
MOTORE TERMICO DISPONIBILE	Honda iGX440-12,7CV 3600rpm
MOTORE ELETTRICO	HATZ 1B40-10,2CV 3600rpm
VELOCITA' MAX DI TRASLAZIONE	2,2kw-230V-50Hz (110 optional) 1500rpm
MACCHINA LARGHEZZA DA CHIUSA	I - 1,8 km/h II - 3,6 km/h - optional
	798/1086 mm

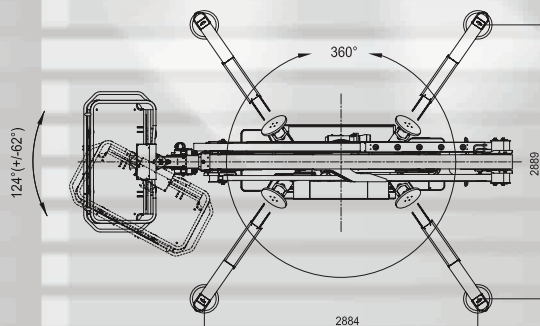
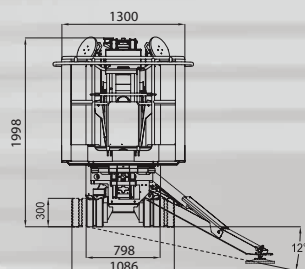
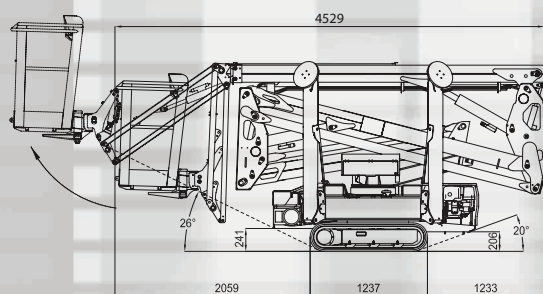
**LITHIUM**



**MOTORE ELETTRICO  
CON BATTERIE  
AL LITIO**

OPTIONALE 90Ah / 48V

www.pietropaolosimoncelli.it • DLT0440612



Hinowa continuamente ricerca e sviluppa nuovi prodotti e si riserva il diritto di apportare modifiche senza preavviso a questo documento. Tutti i dati qui presenti sono indicativi. Alcune opzioni o norme nazionali potrebbero aumentare il peso indicato. Le specifiche possono variare per rispettare delle norme nazionali o per l'aggiunta di accessori opzionali.



**CE IPAF**



**Hinowa**

**HINOWA SPA**

Via Fontana • 37054 NOGARA • Verona • Italy

Tel. +39 0442 539100 • Fax +39 0442 539075

info@hinowa.com

[www.hinowa.com](http://www.hinowa.com)